Министерство сельского хозяйства Республики Крым

Государственное бюджетное учреждение Республики Крым «Крымский информационно-консультационный центр агропромышленного комплекса»

АГРОВЕСТНИК КРЫМА

еженедельная оперативно-аналитическая информация

№ 15

23 апреля 2021 год, пятница

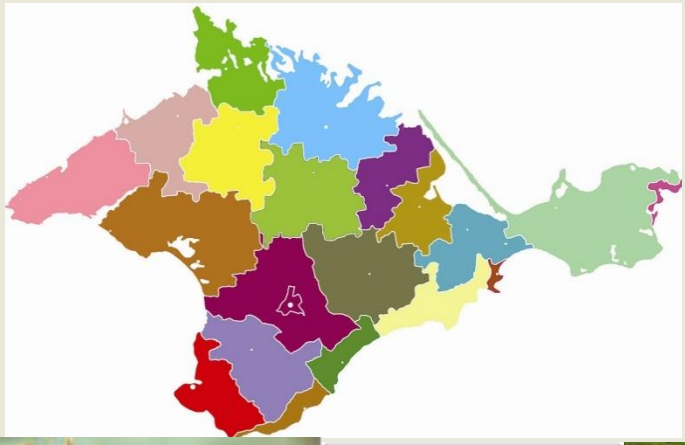

г. Симферополь

Редакционный коллектив ГБУ РК «Крымский ИКЦ АПК» выражает благодарность за содействие в разработке и формировании еженедельной оперативно-аналитической информации «АГРОВЕСТНИК КРЫМА» Министерству сельского хозяйства Республики Крым, ГБУ Краснодарского края «Кубанский сельскохозяйственный ИКЦ», администрации районов и городов Республики Крым.

Еженедельная оперативно-аналитическая информация «АГРОВЕСТНИК КРЫМА»

- **аналитические обзоры аграрных работ и ситуации на рынке сельскохозяйственной продукции;**
- **подборка важных новостей за неделю в аграрной сфере;**
- **отражение спроса на сельскохозяйственную продукцию в регионе с указанием цен, условий закупки, контрактов покупателей;**
- **предложение сельскохозяйственной продукции и продуктов ее переработки в Республике Крым**

Копирование и воспроизведение в любой форме без письменного согласия
ГБУ РК «Крымский ИКЦ АПК» не допускается

Содержание

I. Новости 4

II. Обзоры: 12

1. Российский и мировой рынки зерновых культур 12

2. Российский и мировой рынки мяса и мясной продукции 18

3.Российский и мировой рынки ГСМ 26

III. Анализ биржевых цен на зерновые, масличные, рис, кукурузу 33

IV. Цены в Республике Крым и регионах РФ 37

Копирование и воспроизведение в любой форме без письменного согласия
ГБУ РК «Крымский ИКЦ АПК» не допускается

I. Новости

19 апреля

На сельхозтехнику в РФ наблюдается ажиотажный спрос

Продажи сельхозтехники в РФ в первом квартале продолжают активно расти, несмотря на высокую базу прошлого года. Российские заводы увеличили реализацию в полтора раза, крупнейшие импортеры — на 20%. Продажи подстегнуло и ожидание увеличения утильсбора на фоне дефицита техники: некоторые машины уже законтрактованы до конца года. Но как считают участники отрасли и эксперты, в ближайшие месяцы спрос ослабнет: к этому приведет регулирование цен на сельхозтовары со стороны правительства, что снизит доходы фермеров.

Продажи отечественной сельхозтехники в январе—марте выросли на 53%, до 32,5 млрд руб. На том же уровне зафиксирована и динамика производства, подсчитал «Росспецмаш». Там говорят о влиянии на рынок «стабильно приемлемых» цен на сельхозпродукцию, что позволило аграриям нарастить темпы обновления парка. В ассоциации также отмечают положительное влияние господдержки спроса (речь идет о скидках на технику в рамках «программы 1432»), которая «зачастую является единственной возможностью для малого и среднего аграрного бизнеса обновить средства производства». Сегмент отечественной техники растет с 2013 года, и даже в 2020 году, несмотря на пандемию, заводы РФ нарастили выпуск на 29,6%. Глава центра инвестанализа и макроэкономических исследований ЦСР Даниил Наметкин отмечает, что РФ сохраняет агрессивные планы по наращиванию экспорта сельхозпродукции, в том числе активно строит терминалы по перевалке зерна, поэтому вопрос дальнейшего повышения урожайности остается актуальным. Для этого необходима модернизация парка техники, при этом вскоре начнется выбывание парка, который массово обновлялся в начале 2010-х годов, заключает он: срок службы активно работающего комбайна — пять-семь лет. Нехватка тракторов и комбайнов в РФ уже много лет официально оценивается в 20–25% от имеющегося парка, говорит председатель правления Ассоциации дилеров сельхозтехники «АСХОД» Александр Алтынов; также массово выходит из использования техника, которой 15–20 лет, и аграрии предпочитают покупать одну более мощную машину на замену нескольким старым. Спрос поддерживается высокими ценами на продукцию аграриев, ожиданием повышения утильсбора (до трех раз), низкими банковскими ставками, поясняет Александр Алтынов: «Очень большой объем техники — 70–80% из доступной — законтрактован, по некоторым брендам и массовым машинам звучат сроки поставки октябрь-ноябрь или даже 2022 год». Ограничения на фоне пандемии все еще ведут к производственным проблемам, в том числе с компонентами и материалами, поэтому у многих заводов нет возможности увеличить план — в том числе из-за этого господин Алтынов ожидает сокращения доли импортеров на рынке в 2021 году. Он считает, что ажиотаж в ближайшие месяцы ослабнет, так как правительство ввело экспортные пошлины на зерно и сдерживает цены на продовольствие на внутреннем рынке, при этом расходы аграриев растут, как и стоимость финансирования на фоне повышения базовой ставки ЦБ. В John Deere оценивают рост всего рынка техники в январе—марте в среднем в 18–20% и говорят о положительной динамике своих продаж практически по всем сегментам. «Основные факторы, повлиявшие на восходящий тренд,— хороший уровень урожая 2020 года в России, существенное повышение мировых, а за ними и внутренних цен на основные культуры, сравнительно низкий уровень мировых запасов зерна в 2020 году. "Низкий" курс рубля в этом случае стал преимуществом для российских аграриев: те смогли увеличить экспорт и неплохо заработать на мировых трендах»,— поясняет глава отдела маркетинга концерна Александр Беляев. Он добавляет, что также в условиях пандемии и локдаунов прогнозируется повышение спроса на продукты питания, поэтому в среднесрочной перспективе спрос на рынке будет больше предложения. Но в John Deere также видят риски во введении экспортной пошлины на зерно и «искусственном ограничении конкуренции в виде возможного серьезного повышения утильсбора на новую импортную технику». Помимо этого нужно учитывать и внешние факторы, заключает Александр Беляев: продолжающуюся политическую турбулентность, которая обычно

Копирование и воспроизведение в любой форме без письменного согласия
ГБУ РК «Крымский ИКЦ АПК» не допускается

находит свое отражение в дальнейшем ослаблении курса рубля. Российские машиностроители рассчитывают на сохранение производства в 2021 году на уровне не ниже прошлого года. Факторами, которые могут притормозить темпы роста в отрасли, в «Росспецмаше» называют «беспрецедентный рост цен на металл, постоянно растущие тарифы на электроэнергию, а также увеличение цен на горюче-смазочные материалы».

Источник: souyanews.info

*** Регионы довели до получателей свыше 11 млрд рублей федеральных субсидий**

Минсельхоз России ведет оперативный мониторинг доведения бюджетных ассигнований на государственную поддержку агропромышленного комплекса страны.

По состоянию на 15 апреля в субъекты Российской Федерации перечислено 132,3 млрд рублей. Из указанных средств регионы довели до получателей 11,4 млрд рублей.

Лидерами среди субъектов РФ по доведению средств являются Кировская область (50,3%), Владимирская область (43,1%), Ивановская область (41,5%), Ямало-Ненецкий автономный округ (32,0%), Республика Мордовия (27,4%), Вологодская (25,9%) и Магаданская (23,9%) области, Красноярский край (23,2%).

Вопрос доведения государственной поддержки до получателей находится на постоянном контроле Минсельхоза России.

Источник: МСХ РФ

*** Минсельхоз предлагает разрешить ввоз льготного сахара компаниям с госучастием не менее 50%**

Минсельхоз предлагает разрешить ввоз в Россию льготного сахара компаниям с госучастием не менее 50%. Соответствующий проект приказа размещен на федеральном портале проектов нормативных актов. "Для получения подтверждения целевого назначения ввозимого на территорию Российской Федерации сахара белого в срок до 31 августа 2021 года включительно в рамках предельного объема 350 тыс. тонн, организация или компания, входящая в одну группу лиц с этой организацией, представляет в письменном виде в министерство заявление. Заявитель должен соответствовать следующим критериям: <…> участие Российской Федерации в уставном капитале заявителя в доле не менее 50%", - отмечается в документах. Кроме того, такие компании должны иметь опыт в реализации сельскохозяйственной продукции и продукции переработки на внутреннем рынке РФ, проводимой на организованных торгах, за период 2015-2020 годов, а также опыт осуществления международных торговых операций (экспорт/импорт) с сельскохозяйственной продукцией и продукцией переработки за тот же период. Еще одним условием является наличие опыта обслуживания в Федеральном казначействе открытых счетов в рамках исполнения государственных контрактов. Согласно документу, в заявлении, в частности, необходимо будет указать количество сахара, предназначенного для ввоза в РФ, и сведения о контракте (договоре), заключенном на его поставку. Сейчас пошлина на импорт белого сахара составляет $340 за тонну. Ранее Россия планировала внести в ЕЭК предложение о введении тарифной льготы на ввоз белого сахара на период с 15 мая по 1 сентября 2021 года. Предельный объем для России планировалось установить в размере 350 тыс. тонн. Льготу планировалось предоставлять в случае подтверждения Минсельхозом России целевого назначения ввозимого товара. Пока предложение России не было одобрено.
Источник: milknews.ru

20 апреля

*** Отпускные цены на куриное мясо снижаются три недели подряд**

«Известия» сообщают, что в последние три-четыре недели отпускные цены производителей на курицу стали снижаться, хотя в ритейле эта тенденция до сих пор не отразилась. С начала текущего года по состоянию на 12 апреля Росстат зафиксировал рост розничной цены на охлажденную тушку бройлера на 14,6% — до 165,7 рубля за килограмм. Руководитель Национального союза птицеводов Сергей Лахтюхов утверждает, что птицефабрики снижают отпускные цены на курятину третью неделю подряд.

Примерно треть повышения они уже отыграли, и, вероятно, дополнительная корректировка не потребуется. При этом конкретные цифры эксперт назвать затрудняется: на среднюю цену влияют такие факторы, как регион, объем

Копирование и воспроизведение в любой форме без письменного согласия
ГБУ РК «Крымский ИКЦ АПК» не допускается

закупок и многое другое. Лахтюхов добавил, что в апреле на ценообразование в определенной мере влияет падение спроса на продукцию животного происхождения в период Великого поста. Православная Пасха в этом году выпадает на 2 мая. Тенденцию подтвердила генеральный директор Российского птицеводческого союза Галина Бобылева: объемы производства восстанавливаются, и отпускные цены пошли вниз.

Источник: meat-expert.ru

*** Андрей Рюмшин: Крымские аграрии приступили к севу кукурузы**

Первыми эту культуру начали сеять предприятия Джанкойского района

Крымские аграрии приступили к севу кукурузы. Об этом сообщил заместитель Председателя Совета министров РК – министр сельского хозяйства РК Андрей Рюмшин. Первыми эту культуру начали сеять предприятия Джанкойского района.

«В Джанкойском районе сев кукурузы только стартовал: аграрии засеяли 23 гектара. В 2021 году в республике планируется посеять 2327 гектаров кукурузы на зерно и 3347 гектаров кукурузы на силос и зеленый корм. Культура будет посеяна в 9 районах республики: Джанкойском, Красногвардейском, Нижнегорском, Первомайском, Раздольненском, Сакском, Симферопольском, Советском и Черноморском районах. На сегодня уже засеяно 79 тысяч гектаров ранних яровых зерновых культур, что составляет 94% от общей площади», - прокомментировал вице-премьер.

Андрей Рюмшин уточнил, что поздними яровыми культурами на зерно в этом году планируется засеять порядка 5200 гектаров, что на 500 гектаров больше, чем в 2020 году. Также в 2021 году аграрии Крыма планируют высадить сорго, просо и сою. Заместитель Председателя Правительства Крыма также подчеркнул, что на сегодня получено 100% всходов озимых зерновых культур, которые были посеяны на 510 тысячах гектарах. Андрей Рюмшин отметил, что в хорошем состоянии находится 90% всходов, что на 20% превосходит показатели прошлого года. На сегодня минеральными удобрениями подкормлено 100% площадей озимых культур.

Источник: msh.rk.gov.ru

21 апреля

*** Дмитрий Патрушев: ветеринарная отрасль – основа эффективной работы российского АПК**

20 апреля в Москве состоялось открытие юбилейного X Международного ветеринарного конгресса, который проводится при поддержке Минсельхоза России. Крупнейшее в нашей стране, ЕАЭС и СНГ событие в области ветеринарии соберет на своей площадке ведущих экспертов со всего мира, чтобы обсудить вопросы обеспечения стабильной эпизоотической обстановки и микробиологической безопасности продуктов питания, внедрения цифровых технологий, развития образования и другие актуальные темы. Приветствие участникам конгресса направил Министр сельского хозяйства Дмитрий Патрушев.

По его словам, ветеринарная отрасль по праву считается одной из ключевых для обеспечения эффективной работы российского АПК, роста его производственного потенциала и повышения конкурентоспособности отечественной сельхозпродукции. «Сегодня перед ней стоят масштабные задачи – обеспечение стабильной эпизоотической ситуации в стране и выпуск безопасной в ветеринарном отношении продукции животноводства, совершенствование системы подготовки кадров, а также дальнейшее развитие науки и практическая реализация ее достижений», - отмечено в приветственном адресе.

Перспективные научные разработки, переход на цифровые технологии и внедрение инноваций, подготовка профессиональных кадров для отрасли – эти и другие вопросы традиционно находятся в фокусе внимания Международного ветеринарного конгресса. В этом году дискуссии будут, в частности, посвящены созданию российской вакцины для животных от COVID-19, совершенствованию контрольно-надзорной деятельности, биобезопасности предприятий АПК, мировым тенденциям в биофармации. Большой блок в деловой программе выделен под обсуждение вопросов профильного образования и опыта аграрных вузов Минсельхоза России по подготовке востребованных ветеринарных специалистов.

Главным нововведением X Международного

Копирование и воспроизведение в любой форме без письменного согласия
ГБУ РК «Крымский ИКЦ АПК» не допускается

ветеринарного конгресса стала возможность для участников пройти онлайн обучение от ведущих учебных центров Минсельхоза России и Россельхознадзора. Цифровая платформа включает в себя множество студий по различным направлениям и позволяет повысить квалификацию в области птицеводства, животноводства, биофармации и в других сферах. Действовать она будет не только в рамках мероприятия, но и в дальнейшем на постоянной основе, обеспечивая переподготовку специалистов в регионах без отрыва от производства. Работа конгресса продлится до 23 апреля.

Источник: МСХ РФ

*** В Минсельхозе хотят нарастить производство отечественных гибридов кукурузы**

Минсельхоз разработал подпрограмму Федеральной научно-технической программы развития сельского хозяйства на 2017-2025 годы, чтобы снизить зависимость развития отечественного производства кукурузы от иностранных семян. Проект постановления кабмина размещён на федеральном портале проектов нормативных правовых актов.

Подпрограмма будет называться «Развитие селекции и семеноводства кукурузы в Российской Федерации».

Она включает в себя, в том числе следующие мероприятия: создание не менее 30 новых конкурентоспособных гибридов кукурузы отечественной селекции; организацию использования семян новых гибридов не менее чем в 25% хозяйств, высеивающих кукурузу; оснащение предприятий по селекции и семеноводству кукурузы инновационным оборудованием; разработку не менее четырёх новых технологий для селекции и семеноводства кукурузы. По данным министерства, сейчас в промышленном производстве кукурузы применяется менее 40% новых гибридов кукурузы отечественной селекции, в то время как этот показатель должен быть в пределах 50%. При этом сельхозтоваропроизводители используют не более 37% семян отечественной селекции от общего объёма высеянных семян. Минсельхоз хочет снизить уровень импортной зависимости в этой отрасли и добиться устойчивого роста объёмов промышленного производства и продажи высококачественных семян конкурентоспособных сортов и гибридов кукурузы отечественной селекции. Их планируется создавать на основе инновационных технологий. Кроме того, в рамках подпрограммы разрабатывается информационная подсистема развития селекции и семеноводства кукурузы. В ведомстве рассчитывают, что к концу 2025 года сорта и гибриды кукурузы, созданные в рамках проекта, будут размещаться на площади 400-450 тысяч гектаров, а её возделыванием будет заниматься не менее 25% сельскохозяйственных товаропроизводителей, выращивающих кукурузу. Согласно прогнозам, в 2025 году объём валового сбора кукурузы составит не менее 10-12 миллионов тонн. Ранее председатель Комитета Совета Федерации по аграрно-продовольственной политике и природопользованию Алексей Майоров сообщил, что в весеннюю сессию сенаторы намерены вместе с Правительством доработать закон о семеноводстве. По его словам, дела с обеспеченностью аграриев семенами обстоят «неблестяще». Сенатор также заявил о необходимости развивать отечественное семеноводство, а действующий закон уже устарел.

Источник: milknews.ru

*** В Ялте открылась IX Специализированная Аграрная выставка «АгроЭкспоКрым»**

На выставочной площадке в гостинице «Ялта-Интурист» работает 92 предприятия, стенд Минсельхоза Крыма представляют 30 предприятий

В Ялте открылась IX Специализированная Аграрная выставка «АгроЭкспоКрым». На выставочной площадке в гостинице «Ялта-Интурист» работает 92 предприятия, стенд Минсельхоза Крыма представляют 30 предприятий.

«Здесь представлены последние достижения сельскохозяйственной мысли. Свою продукцию сюда привезли как местные товаропроизводители, так и коллеги из-за рубежа. Крымчане представлены 5-ю отдельными стендами и коллективным стендом из 30 предприятий. Иностранные стенды представляет Итальянская компания Advice & consalting - проекты интенсивных садов и

Копирование и воспроизведение в любой форме без письменного согласия
ГБУ РК «Крымский ИКЦ АПК» не допускается

сортировочных цехов и компания из Сербии - Нед Боске - питомник фруктовых саженцев, винограда», - рассказал вице-премьер.

Андрей Рюмшин отметил, что мероприятие насыщено деловыми секциями и бизнес встречами.

В рамках выставки состоялась деловая встреча вице-премьера с руководством ООО «КЗ «Ростсельмаш».

«Обсудили возможность увеличения поставки техники в Республику Крым по льготной ставке от 30 млн рублей до 50 млн рублей. В этом году рассчитываем на максимальный и качественный темп уборочной кампании, итогом которой станет хороший урожай хлеба. Этот вопрос находится на постоянном, четком контроле Главы Республики Крым Сергея Валерьевича Аксёнова», - подчеркнул глава Минсельхоза Крыма.

Заместитель Председателя Совмина Крыма также напомнил, что с начала года крымские аграрии приобрели 5200 тонн дизельного топлива и 1430 тонн автобензина для проведения агротехнологических работ.

«Парк уборочной техники в Республике Крым насчитывает 1 450 единиц. Готовность комбайнового парка к проведению уборочной кампании 2021 года составляет 89%. Прогнозируемая нагрузка гектар уборочной площади на 1 комбайн составляет 410,6 га/ед.», -уточнил заместитель Председателя Правительства РК.

Андрей Рюмшин также прокомментировал, что в рамках мероприятия 20, 21 и 22 апреля будет работать выставочная площадка. Кроме того, в эти дни состоятся тематические семинары, круглые столы, конференции, будет продемонстрирована новейшая сельхозтехника и продукция. Во второй день работы выставки состоится бизнес-встреча с рестораторами и отельерами республики. Крымские сельхозтоваропроизводители презентуют продукцию для заключения контрактов. Все это дает возможность специалистам и руководителям всесторонне ознакомиться с тенденциями развития отрасли.

Источник: msh.rk.gov.ru

22 апреля

*** «Агрокомплекс» наращивает поставки сыра и мяса**

Крупнейший вертикально интегрированный холдинг Юга России — «Агрокомплекс» им. Н.И. Ткачёва — увеличивает зону присутствия и наращивает поставки сыров и мясной продукции на отечественный рынок, сообщили The DairyNews в пресс-службе компании.

По результатам переговоров в рамках международной выставки «Продэкспо» были заключены контракты с крупными производителями, торговыми сетями и маркетплейсами в Москве и на федеральном уровне. «Мы провели ряд успешных переговоров: с ГК «Ресурс» (бренд «Генеральские колбасы»), крупнейшим в России переработчиком сыра «ПиР-ПАК», компаниями Arla Foods, Hochland, «Нева Милк» (бренд «Тысяча озер») и другими участниками рынка — как российскими, так и зарубежными, — рассказывает руководитель службы по реализации продукции животноводства компании Константин Свечник. — В результате мы заключили контракты по поставкам сыра на сумму 20 млн рублей, а также договорились о поставках мясной продукции на 10 млн рублей». По словам заместителя генерального директора компании по торговле Владимира Ямщикова, продукция «Агрокомплекса» на «Продэкспо» пользовалась стабильным вниманием со стороны, как столичных компаний, так и региональных, например, из Владимирской области, Тулы, Вологды. «Мы провели переговоры и заключили контракты с крупными торговыми сетями и маркетплейсами («Дикси», «Магнит», «Пятёрочка», «Верный», «Фуд-сити»), — говорит он. — По уже заключённым контрактам мы удваиваем продажи колбасы в Москве, по некоторым группам колбасы будем поставлять продукцию по всей географии «Магнита» и «Пятёрочки». Также мы установили контакты с большим количеством новых контрагентов, сейчас проводим активную договорную кампанию и с начала лета планируем масштабное расширение продаж». Кроме того, на стенде «Агрокомплекса» прошли переговоры об экспортных поставках. «Мы провели ряд встреч с зарубежными партнёрами — говорит заместитель директора ООО «ТД Агрокомплекс-Экспорт» Денис Бродский. — В

Копирование и воспроизведение в любой форме без письменного согласия
ГБУ РК «Крымский ИКЦ АПК» не допускается

частности, с Азербайджаном. До конца 2021 года мы сможем нарастить поставки риса в Азербайджан почти на 30% — с 5 тысяч тонн до 6,5 тысяч тонн». В этом году «Агрокомплекс» им. Н.И. Ткачёва представил на «Продэкспо» самый масштабный ассортимент за всю историю участия: около 400 позиций брендов «Агрокомплекс Выселковский», «Николаевские сыроварни» и Labinsk Beef, в том числе сыры и молочная продукция, мясные деликатесы и колбасы, полуфабрикаты, мраморная говядина, бакалея, консервация. 16 продуктов приняли участие в конкурсе «Лучший продукт», проводимый Минсельхозом и Россельхознадзором. В результате медали получили все: «золота» удостоились 15 из них (в том числе стейк Striploin бренда Labinsk Beef, колбаса «Московская» и «Сервелат из мраморной говядины», «Говядина тушёная Богатырская» и «Свинина тушёная высший сорт ГОСТ», пельмени «Золотые» и «Мини с куриным филе», йогурт 2,5% «Кубанская чёрная смородина», сметана 20%, кефир 2,5%, сырок творожный глазированный с ванилином 26%), а томатный соус «Краснодарский» получил серебряную медаль. Золотыми медалями «Лучший продукт-2021» были награждены и сыры под брендом «Николаевские сыроварни»: «Маасдам», «Эмментальский молодой» и «Сулугуни». «По моим наблюдениям, на выставке было представлено рекордное количество сыров от различных производителей России и зарубежья, из чего можно сделать вывод, что производство сыров не стоит на месте, динамично развивается — отмечает бренд-менеджер «Николаевских сыроварен» Арина Лобенко. — Конечно, конкуренция высокая, но наши сыры — одни из лучших, о чем свидетельствуют золотые медали выставки и отзывы всех без исключения посетителей нашего стенда. Поэтому мы будем продолжать расширять зону присутствия наших сыров не только по России, но и за рубежом и радовать потребителей невероятно вкусными и качественными натуральными сырами».

Источник: dairynews.ru

*** В 2020 году объем производства органической продукции АПК в России превысил 3 млрд рублей**

Развитие отечественного рынка органической продукции стало ключевой темой парламентских слушаний в Государственной Думе Российской Федерации. О работе Минсельхоза России по этому направлению депутатам рассказал заместитель Министра Максим Увайдов.

Уже более года в нашей стране действует закон «Об органической продукции» - за это время сертифицировано 63 производителя органики. Как отметил Максим Увайдов, еще более 140 организаций проявили интерес к данной сфере. По его словам, активное развитие рынка этой продукции в России позволило увеличить объемы ее производства в 2020 году до 3-4 млрд рублей. Производители органической продукции имеют возможность использовать все меры господдержки, которые сегодня есть в аграрном секторе. Кроме того, для субъектов малого и среднего предпринимательства предусмотрена бесплатная сертификация органического производства Роскачеством. Также производители могут получить компенсацию затрат на сертификацию экспортно ориентированной продукции. В ряде регионов предусмотрены собственные меры поддержки – возмещаются затраты на закупку удобрений, средств защиты растений и биопрепаратов, применяется льготное налогообложение, выдаются субсидии на различные цели.

Отечественные товары со знаком «органик» представляют большой интерес на мировом рынке за счет высокого качества. В частности, за рубежом наблюдается спрос на российские дикоросы – орехи и ягоды, алкогольные и безалкогольные напитки, а также зерновые и бобовые культуры.

Источник: МСХ РФ

*** В рамках IX Специализированной выставки «АгроЭкспоКрым» Минсельхоз Крыма провел панельную дискуссию «Перспективы развития молодежной политики в АПК»**

В ходе мероприятия обсудили меры господдержки молодых специалистов и возможность трудоустройства по специальности В рамках Специализированной выставки «АгроЭкспоКрым» Минсельхоз Крыма провел панельную дискуссию «Перспективы развития молодежной политики в АПК». Об этом сообщил заместитель Председателя Совета министров РК – министр сельского хозяйства РК Андрей Рюмшин.

Копирование и воспроизведение в любой форме без письменного согласия
ГБУ РК «Крымский ИКЦ АПК» не допускается

«В ходе мероприятия представители ведомства, руководители сельхозпредприятий обсудили со студентами меры господдержки молодых специалистов и возможность трудоустройства по специальности. Молодые люди получили информацию из первых уст, для того, чтобы качественно спланировать свою будущую карьеру, а также перспективы профессионального роста и самореализации», - прокомментировал вице-премьер. Андрей Рюмшин также напомнил, что в прошлом году для развития кадрового потенциала в агропромышленном комплексе республики единовременную выплату получили 95 выпускников. «Государство поддерживает молодых специалистов, которые планируют работать в сельской местности в Крыму. Вот уже пятый год выплачиваются «подъемные» для специалистов со средне-профессиональным образованием в размере 200 тысяч рублей, для специалистов с высшим образованием – 250 тысяч рублей. В 2020году на эти цели было выделено порядка 22 миллионов 300 тысяч рублей. Выпускники с профильным образованием трудоустраиваются на такие предприятия как АО ПАО «Массандра», ФГБУ НИИ виноградарства и виноделия «Магарач» и другие», - уточнил глава Минсельхоза Крыма.

Заместитель Председателя Совмина Крыма дополнил, что представители крупнейших предприятий-работодателей, присутствовавших на мероприятии, были заинтересованы в привлечении молодых сотрудников на свои производства. «В ходе дискуссии студенты пообщались с молодым поколением фермеров, которые еще несколько лет назад тоже были такими же студентами. Глава КФХ Сусанна Вирченко и фермер-блогер Руслан Обиженков поделились опытом и секретами своего стремительного успеха», - прокомментировал Андрей Рюмшин. На выставке студенты также продегустировали продукцию крымских сельхозтоваропроизводителей.

В рамках агровыставки также прошла бизнес-встреча 15 представителей аграрной сферы с руководителями предприятий общественного питания и санаторно-курортного комплекса республики. В результате общения стороны договорились о сотрудничестве.

Источник: msh.rk.gov.ru

23 апреля

*** Минсельхоз ожидает умеренной динамики цен на продукты в пределах общей инфляции**

Минсельхоз РФ ожидает умеренной ценовой динамики основных категорий продовольствия в 2021 году, она останется в пределах общей инфляции. Об этом говорится в сообщении министерства.

"Минсельхоз России ожидает умеренной ценовой динамики основных категорий продовольствия в 2021 году, которая останется в пределах общей инфляции. Системные меры, принятые правительством РФ для регулирования ценовой ситуации на продовольственном рынке, носят комплексный характер и уже позволили снизить волатильность цен на ряд базовых продуктов питания", - отмечается в сообщении.

Как уточнили в министерстве, благодаря действию тарифной экспортной квоты цена на пшеницу III класса упала с начала года на 4,7% - до 13,7 руб. за кг, IV класса - на 4,2%, до 12,9 руб. за кг, рожь - на 4,6%, до 9,8 руб. за кг. Для поддержания рентабельности переработки мукомольным предприятиям предоставляются субсидии на закупку продовольственной пшеницы, а хлебопекарным - на реализацию хлеба и хлебобулочных изделий. Реализация этих мер позволила снизить стоимость муки с начала года на 3,7% и сохранить уровень цен на хлеб.

Кроме того, снижение цен на зерно в ближайший месяц должно отразиться на стоимости кормов, что поможет сохранить стабильные цены на мясную и молочную продукцию, считают в Минсельхозе.

Цены на куриное мясо и сахар

По данным Минсельхоза, отпускные цены на мясо кур уже начали снижение, и эта тенденция будет сохранена благодаря новым механизмам поддержки отрасли. В частности, увеличен максимальный размер льготного краткосрочного кредита, предоставляемый одному заемщику для предприятий птицеводческой отрасли с 1 до 1,5 млрд рублей, а также появилась возможность в пролонгации льготных инвесткредитов на срок до 12 лет предприятиям, пострадавшим от высокопатогенного гриппа птиц. Для обеспечения кормовой базы введены льготные краткосрочные кредиты животноводам на

Копирование и воспроизведение в любой форме без письменного согласия
ГБУ РК «Крымский ИКЦ АПК» не допускается

закупку зерна, шротов, жмыхов и аминокислот.

Кроме того, как отметили в министерстве, сохраняются на стабильном уровне отпускные цены на сахар (-1,2% с начала года) и рафинированное бутилированное подсолнечное масло (+0,8% с начала года), что обусловлено действием соглашений между производителями и торговыми сетями. В долгосрочной перспективе этому будут способствовать разработанные Минсельхозом России меры поддержки производителей, а также расширение посевных площадей под сахарной свеклой и подсолнечником, что позволит нарастить объемы производства конечной продукции. "Кроме того, в 2021 году планируется увеличить сев основных крупяных культур, что обеспечит предприятия переработки необходимыми объемами сырья, позволит сохранить достаточные объемы производства и не допустить резких колебаний цен на конечную продукцию", - добавили в Минсельхозе.

Источник: МСХ РФ

*** Андрей Рюмшин: С начала года крымские аграрии собрали на 26% больше овощей закрытого грунта, чем за аналогичный период 2020 года**

Представители Студактива Агротехнологической академии совместно с кураторами из Минсельхоза Крыма посетили ряд предприятий Белогорского района

С начала года крымские аграрии собрали на 26% больше овощей закрытого грунта, чем за аналогичный период 2020 года. Об этом сообщил заместитель Председателя Совета министров РК – министр сельского хозяйства РК Андрей Рюмшин. Представители Студактива Агротехнологической академии совместно с кураторами из Минсельхоза Крыма посетили ряд предприятий Белогорского района.

«Тепличный комплекс «Белогорский» собрал в этом году порядка 2000 тонн томатов. Производство продукции на предприятии ведется на площади более 17 гектаров. Урожайность томатов составляет 100 кг/кв.м. Кроме того, это предприятие одно из крупнейших налогоплательщиков республики. Предполагаемые к уплате в федеральный бюджет, бюджет Республики Крым и местный бюджет, в течение 8 лет, начиная с даты реализации проекта, налоги составят почти 747 миллионов рублей», - прокомментировал вице-премьер.

Экскурсия студентов состоялась также на уникальную овцеводческую ферму по молочному производству.

«На ООО «Феодоро» выращивают племенные породы овец лакон и мериноланд. Трехмесячные ягнята породы мериноланд достигают живого веса в 40-45 килограммов, а дойные овцы породы лакон дают до 2 литров молока в сутки. На предприятии запущено производство различной молочной продукции и более 15 наименований сыров», - отметил Андрей Рюмшин.

Экскурсия по предприятиям Белогорского района закончилась посещением Парка Львов «Тайган». Студенты встретились с владельцем парка Олегом Зубковым, который рассказал об условиях содержания и питания животных. Ребята планируют разработать конструктивные предложения по улучшению условий содержания животных в парке.

«В результате поездки представители Студактива получили не только максимально положительные эмоции, но и достойный практический багаж знаний. В рамках экскурсии студенты получили ответы на все интересующие вопросы о прохождении практики на предприятиях, возможности трудоустройства, а также уровне заработной платы. Кроме того, ознакомились со всеми технологическими процессами выращивания и реализации томатов, производства овечьего сыра и молока», - резюмировал Андрей Рюмшин.

Источник: msh.rk.gov.ru

Копирование и воспроизведение в любой форме без письменного согласия
ГБУ РК «Крымский ИКЦ АПК» не допускается

II.Обзоры:

1. Российский и мировой рынки зерновых культур

ИНФОРМАЦИЯ ОБ ИЗМЕНЕНИЯХ В ЗАКОН № 4973-1 «О ЗЕРНЕ»

Обращаем Ваше внимание на изменения и нововведения в законодательстве РФ в сфере, связанной с производством (выращиванием зерновых культур), перевозкой, хранением, обработкой, переработкой, реализацией и утилизацией зерна и продуктов переработки зерна на внутреннем и внешнем рынках (далее - обращение зерна и продуктов переработки зерна).

30 декабря 2020 года был принят ФЗ № 520 «О внесении изменений в закон № 4973-1 «О зерне» (в настоящее время документ не вступил в силу).

Основные положения внесенных изменений в закон «О зерне» **вступят в силу с 1 января 2022 года.**

Но уже с 1 июля 2021 года Положением Статьи 22 Главы VII вводится Федеральный государственный контроль (надзор) в области обеспечения качества и безопасности зерна и продуктов переработки зерна который осуществляется уполномоченными Правительством Российской Федерации федеральными органами исполнительной власти(Россельхознадзор, Россельхозцентр).

Однако стоит отметить, что данный вид контроля вводится **только в отношении товаропроизводителей при закупках зерна для государственных нужд, закладке, хранении и транспортировке в составе государственного резерва, при ввозе зерна и продуктов переработки зерна, а также при вывозе зерна и продуктов его переработки зерна** (в части соблюдения обязательных требований, предъявляемых к зерну и продуктам его переработки при осуществлении экспортных операций).

С 1 января 2022 года вступят в силу положения статей 16^1 17^1 18^1 18^2 18^3 20^1.

Статьей 16^1 вводится государственный мониторинг зерна в целях предоставления сельхозтоваропроизводителям достоверных данных о потребительских свойствах зерна в месте его выращивания и обеспечения органов государственнойвласти информацией о его потребительских свойствах.

Объектом государственного мониторинга зерна является зерно в период уборки урожая в месте выращивания с географическим указанием.

Статьей 17^1 вводится Федеральная государственная информационная система прослеживаемости зерна и продуктов переработки зерна, которая создается в целях обеспечения учета объема партии зерна и объема партии продуктов переработки зерна при их обращении, а также в целях осуществления анализа, обработки представленных сведений и информации и контроля за их достоверностью.

Вот здесь и возникают вопросы, такие как насколько будет обеспечена бесперебойная и устойчивая работа ИС.А на товаропроизводителей возлагаются обязанности по регулярному внесению огромного объема информации.

Статьей 18^1 предусмотрено, что:

Товаропроизводитель при формировании каждой партии зерна и партии продуктов переработки зерна в целях их перевозки и (или) реализации, приемки или отгрузки **самостоятельно на безвозмездной основе оформляет товаросопроводительный документ на партию зерна или партию продуктов переработки зерна**, содержащий сведения о потребительских свойствах партии зерна или партии продуктов переработки зерна и количестве, определяемом в единицах массы.

Статья 18^2 посвящена действиях Федерального органа исполнительной власти в случаях несоответствия партий зерна требованиям международных договоров Российской Федерации, иных актов, составляющих право Евразийского экономического союза, и законодательства Российской Федерации (отсутствуют товаросопроводительные документы, в томчисле товаросопроводительный документ на партию зерна, установлен факт фальсификации).

Статьей 18^3 предусмотрена административная и иная ответственность лиц, виновных в нарушении требований настоящего Закона в соответствии с законодательством Российской Федерации.

В настоящее время административная ответственность предусмотрена **статьей 7.18 КоАП РФ. «Нарушение правил хранения, закупки или рационального использования зерна и продуктов его переработки, правил производства продуктов переработки зерна».**

Нарушение правил хранения, закупки или рационального использования зерна и продуктов его переработки, а также правил производства продуктов переработки зерна (за исключением случаев, когда такие правила содержатся в технических регламентах) -

влечет предупреждение или наложение административного штрафа на граждан в размере от пятисот до одной тысячи рублей; на должностных лиц - от одной тысячи до двух тысяч рублей; на юридических лиц - от десятитысяч до двадцати тысяч рублей.

Статьей 20^1 предусмотрен запрет ввоза на территорию Российской Федерации и вывоза с территории Российской Федерации зерна без товаросопроводительного документа на партию зерна.

Лабораторные исследования проводятся за счет средств товаропроизводителя лицами, аккредитованными в национальнойсистеме аккредитации.

В Статья 23. Права должностных лиц федеральных органов исполнительной власти, осуществляющих функции по контролю (надзору) в области качества и безопасности зерна и продуктов переработки зерна, определяются статьей 29 Федерального закона от 31 июля 2020 года N 248-ФЗ "О государственном контроле (надзоре) и муниципальном контроле в Российской Федерации", а также частью второй настоящей статьи.

Информация предоставлена Российским Зерновым Союзом www.grun.ru

Копирование и воспроизведение в любой форме без письменного согласия
ГБУ РК «Крымский ИКЦ АПК» не допускается

Конъюнктура рынков зерна и хлебопродуктов 5 – 9 апреля 2021г. (ПроЗерно)

На внутреннем рынке зерна России существенных изменений практически не отмечено, прошедшая неделя проходила при слабом спросе покупателей и упорном сопротивление держателей зерна. Таким образом, развитие конъюнктуры шло впрежнем русле: пшеница и ячмень слабо восстанавливались в ценах, а рожь дешевела, кукуруза и особенно горохподрастали в цене. Ценовые перипетия мирового рынка зерна опять обходят стороной Россию, хотя в конце недели падение экспортных цен на базисе Причерноморья остановилось и даже несколько отыграло вверх. Но по сравнению скрепким ростом цен у основных конкурентов и не только по пшенице, но и по кукурузе и ячменю, движения нашихэкспортных цен вверх выглядит пока как отскок. Правда, учитывая резкое расхождение с мировыми котировками,позитивная коррекция на российском базисе продолжится. Пока цены российской мукомольной пшеницы снизились на -$5до 243$/t FOB, на малой воде вниз до 232$/t FOB Азов-Ростов. Но уже просматривается восстановление цен к уровню 245$/tFOB Черное море и выше, хотя пока спроса особого нет. Цены закупки пшеницы снизились(-200) до 14200 руб./т CPT безНДС в портах Черного моря, и это всё равно очень высокая планка, надо ожидать более существенного снижения.Фуражный ячмень подешевел на -$2 до 228$/t FOB, но закупки стабильные 15300руб./т CPT порт Черное море без НДС.Цены российской кукурузы вниз на -$2 до 250$/t FOB Черное море, а закупки прибавили +400р. до 15500руб./т CPT портЧерное море без НДС. На мировых площадках биржевые котировки в целом восстановились после длительного снижениянакануне. Движение вверх сформировано ухудшением состояния озимой пшеницы в США и низкими температурамивоздуха в ЕС, также позитивным оказался апрельский прогноз USDA (см. ниже). Разве что негативными стали недельные экспортные продажи американской пшеницы в 82 тыс.т, что минимум сезона, но очень высокие объемы отгрузки 634,2тыс.тза неделю. На наличном рынке крайне интересно завершился объявленный заранее 2 апреля тендер GASC(Египет) с поставкой пшеницы 1-10 августа 2021г. В результате купили 345 тыс.т (290 российская и 55 украинская) по средней цене233,65$/t FOB и 252$/t C&F. Сравнить можно с прошлогодней закупкой 18 июня 2020 с поставкой 25.07.20-05.08.20, тогдасредние цены тендера составили 206,72$/t FOB и 218,40$/t C&F. Таким образом, пока урожай-2021 оценивается дорожепшеницы-2020 на +27$/t FOB и +33,7$/t C&F. Сейчас продавцы следующие: 2х55 тыс.т российской пшеницы у GTCS по234$/t FOB + фрахт 18,75$/t = 252,75$/t C&F; 2х60 тыс.т российской пшеницы у Agro AST по 234$/t FOB + фрахт 18$/t =252/t C&F; 60 тыс.т российской пшеницы у Grain Export по 233$/t FOB + фрахт 18$/t = 252$/t C&F; 55 тыс.т украинскойпшеницы у Olam по 232,90$/t FOB + фрахт 19,25$/t = 252,15$/t C&F. Кроме того, Тунис купил 75 тыс.т мукомольнойпшеницы 11,5%прот. по 259,82 – 262,42$/t C&F с поставкой в мае-июне 2021г. Алжир купил всего лишь 30тыс.тмукомольной пшеницы по 280$/t C&F с поставкой в апреле-мае. Нефтяные цены снизились ниже 63$/bbl Brent, но главнымфактором для курса российского рубля является геополитическая напряженность и ожидание новых санкций, поэтомукоридор 76-78 рублей за $1.

индекс ПроЗерно	19.03.21	26.03.21	02.04.21	09.04.21	последнее изменение	Mar-21	Apr-20
Пшеница 3 класса (кл.23%)	15 190	15 135	15 165	15 225	60	15 234	14 345
то же $/t	$204,9	$199,8	$199,3	$197,3	-$2,0	$205	$192
Пшеница 4 класса	14 585	14 510	14 520	14 540	20	14 631	13 699
то же $/t	$196,7	$191,5	$190,9	$188,4	-$2,4	$197	$183
Продовольственная рожь	12 100	12 005	11 980	11 775	-205	12 021	15 314
то же $/t	$163,2	$158,5	$157,5	$152,6	-$4,9	$161	$205
Фуражная пшеница	14 145	14 080	14 095	14 100	5	14 164	13 161
то же $/t	$190,8	$185,9	$185,3	$182,7	-$2,6	$190	$176
Фуражный ячмень	13 545	13 540	13 635	13 685	50	13 560	10 761
то же $/t	$182,7	$178,7	$179,2	$177,3	-$1,9	$182	$144
Пивоваренный ячмень	14 800	14 800	14 750	14 800	50	14 800	11 800
то же $/t	$199,6	$195,4	$193,9	$191,8	-$2,1	$199	$158
Фуражная кукуруза	15 100	15 025	14 960	14 985	25	15 229	11 185
то же $/t	$203,7	$198,3	$196,7	$194,2	-$2,5	$205	$150
Горох	21 815	21 940	22 230	22 805	575	21 811	13 821
то же $/t	$294,2	$289,6	$292,2	$295,5	$3,3	$293	$185

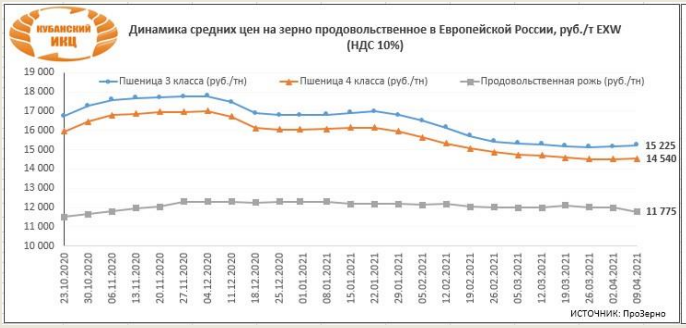

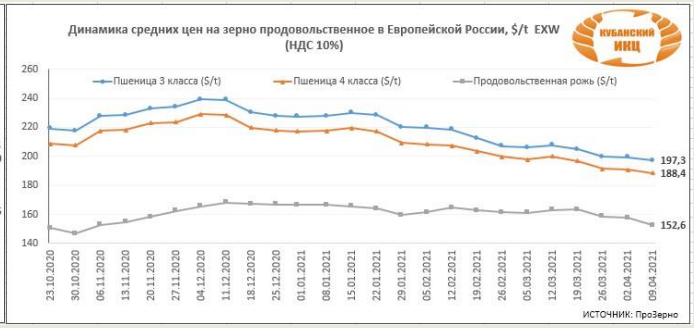

Копирование и воспроизведение в любой форме без письменного согласия
ГБУ РК «Крымский ИКЦ АПК» не допускается

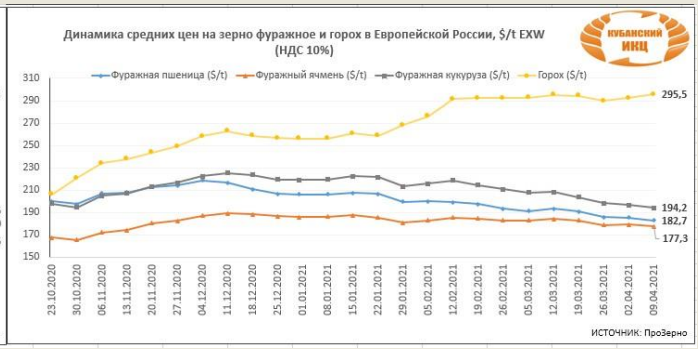

Продовольственное зерно: средние цены (спрос – предложение), руб./тн, EXW с НДС (10%)

Регион	Пшеница 3 класса			Пшеница 4 класса			Рожь группа А		
	02.04.2021	09.04.2021	(+/-) за неделю	02.04.2021	09.04.2021	(+/-) за неделю	02.04.2021	09.04.2021	(+/-) за неделю
Центральный район	14 967	14 967	0	14 150	14 183	33	11 875	11 875	0
Центральное Черноземье	14 990	14 990	0	14 230	14 260	30	11 950	11 950	0
Юг и Северный Кавказ	15 717	15 717	0	15 467	15 467	0			
Поволжье	14 988	15 225	237	14 238	14 250	12	12 117	11 500	-617
Южный Урал и Зауралье	14 750	14 813	63	13 775	13 775	0	11 575	11 575	0
Западная Сибирь	14 433	14 467	34	13 667	13 700	33	11 583	11 583	0
Восточная Сибирь	14 350	14 350	0	13 600	13 600	0			

Фуражное зерно: средние цены (спрос – предложение), руб./тн, EXW с НДС (10%)

Регион	Пшеница фуражная			Ячмень фуражный			Кукуруза фуражная		
	02.04.2021	09.04.2021	(+/-) за неделю	02.04.2021	09.04.2021	(+/-) за неделю	02.04.2021	09.04.2021	(+/-) за неделю
Центральный район	13 883	13 883	0	12 983	13 000	17	14 417	14 367	-50
Центральное Черноземье	13 860	13 870	10	13 060	13 100	40	14 590	14 590	0
Юг и Северный Кавказ	14 933	14 933	0	15 783	15 933	150	16 017	16 150	133
Поволжье	13 713	13 713	0	12 713	12 713	0	14 817	14 833	16
Южный Урал и Зауралье	13 200	13 200	0	11 888	11 888	0			
Западная Сибирь	13 467	13 500	33	11 617	11 617	0			
Восточная Сибирь	13 000	13 000	0						

Итак, по данным ПроЗерно цены на:

пшеницу 3 класса во многих регионам остались без изменений - это в Центре, Черноземье и на Юге, выросли вПоволжье на +237 руб., на Урале на +63 руб./т и в Сибири на +34 руб./т;

пшеницу 4 класса менялись слабо и в основном вверх: прибавили в Центре, Черноземье и Сибири +30-35руб./т, вПоволжье +12 руб./т, а на Юге и на Урале без изменений;

пшеницу 5 класса также слабо выросли в Черноземье на +10руб./т и в Сибири на +33 руб./т, в остальных регионахстабильно;

фуражный ячмень в основном выросли: в Центре на +17 руб./т, в Черноземье на +40 руб./т и на Юге на 150руб./т,в остальных регионах остались без изменений;

продовольственную рожь упали в Поволжье – 617 руб./т, а в остальных регионах оставались стабильными;

кукурузу продолжили снижение только в Центре на -50руб./т, а в Черноземье без изменений, восстановились вПоволжье на 16 руб./т и выросли на Юге на +133 руб./т;

горох везде активно выросли: на Юге на +750руб./т, в Центре и Черноземье на +540руб./т, в Поволжье на +440руб./ти в Сибири на +250руб./т

Минсельхоз РФ утвердил минимальные и максимальные цены на зерно на период с 01.07.2021г. по30.06.2022г., при достижении которых будут проводиться закупочные и товарные интервенции.

Наименование продукции	Минимальные цены		Максимальные цены	
	с НДС (10%)	без НДС	с НДС (10%)	без НДС
Пшеница 3 класс	10560	9600	14410	13100
Пшеница 4 класс	9900	9000	13530	12300
Пшеница 5 класса	8910	8100	11550	10500
Кукуруза не ниже 3 класса	9900	9000	12430	11300
Рожь не ниже 3 класса	9570	8700	10450	9500
Ячмень	9570	8700	11880	10800

В I квартале 2021 года морпорты России перевалили более 10 млн тонн зерна

Морские порты России в январе-марте т.г. увеличили объемы перевалки зерна на 7,2% в сравнении с показателем аналогичного периода годом ранее - до 10,8 млн. тонн. Об этом 13 апреля сообщила Ассоциация морских торговых портовРФ.

Объемы перевалки минеральных удобрений по итогам I квартала т.г. также выросли – на 7%, до 4,4 млн тонн.

Перевалка грузов в контейнерах в январе-марте возросла на 2,2% - до 14,6 млн тонн, тогда как наливных пищевых грузовсократилась на 4%, до 1,3 млн. тонн.

В целом по итогам отчетного периода морские порты РФ снизили грузооборот на 4,5% в сравнении с результатом первыхтрех месяцев годом ранее – до 198,1 млн. тонн.

2021 отдел отчетности и анализа
e-mail: ikc_rk@msh.rk.gov.ru; (3652)22-33-64
Копирование и воспроизведение в любой форме без письменного согласия
ГБУ РК «Крымский ИКЦ АПК» не допускается

«Экспортных грузов было перегружено 158 млн. тонн, что на 2,9% ниже показателя января-марта прошлого года, импортных грузов – 9 млн. тонн (+2,2%), транзитных – 15,7 млн. тонн (-11,2%), каботажных – 15,4 млн. тонн (-15,1%)», -говорится в сообщении.

Ценовые индексы зерновых культур рассчитываются на основании:

- цен, по которым заключены внебиржевые договоры на условиях FOB с поставкой в соответствующих портах;
- объёмов зерновых в тоннах, в отношении которых заключены внебиржевые договоры на условиях FOB с поставкой в соответствующих портах.

Перечень зерновых культур, их ценовых Индексов и соответствующих им портов:

Тип зерновой культуры	Перечень портов	Наименование Индекса на русском языке	Наименование Индекса на английском языке	Сокращенное наименование
Пшеница	Новороссийск, Туапсе, Тамань, Кавказ	Индекс пшеницы FOB глубоководные порты Черного моря	Wheat Index FOB Black Sea deep sea ports	WHFOB
Ячмень	Новороссийск, Туапсе, Тамань, Кавказ	Индекс ячменя FOB глубоководные порты Черного моря	Barley Index FOB Black Sea deep sea ports	BRFOB
Кукуруза	Новороссийск, Туапсе, Тамань, Кавказ, Ростов, Азов, Таганрог, Ейск	Индекс кукурузы FOB порты Черного и Азовского морей	Corn Index FOB Black Sea and Azov Sea ports	CRFOB

Значения Индексов определяются в долларах США за тонну зерновых и округляются с точностью до одной десятой по правилам математического округления.
Расчет Индексов осуществляется один раз в день каждый рабочий день.
Значения Индексов рассчитываются как средневзвешенная по объему цена внебиржевых договоров, включенных в расчет Индекса.
Условия включения внебиржевых договоров в расчет Индекса:

- поставка по договору осуществляется на условиях FOB;
- срок заключения договора предшествует дате расчета Индекса не более чем на шестьдесят календарных дней, но не менее, чем на четыре календарных дня;
- поставка по договору приходится на период в шестьдесят календарных дней после даты расчета индекса, включая дату расчета;
- порт отгрузки соответствует перечню портов, установленному для данного Индекса.

Не включаются в расчет Индекса расторгнутые внебиржевые договоры, а также договоры с ценами, значения которых критически отклоняются от текущих рыночных уровней.
Порядок расчета индекса разработан с учетом рекомендаций Экспертного совета по индексам зерновых культур АО НТБ (http://www.namex.org/ru/about/expert_council_indexgc). В случае длительной невозможности определения значения Индекса на основании внебиржевых договоров, значения индексов определяются с использованием резервных источников ценовой информации, на основании заключения Экспертного совета.
Информация о значениях Индексов, включая значения Индексов за весь период расчёта, раскрывается на официальном сайте Биржи в информационно-телекоммуникационной сети "Интернет", а также дополнительно может распространяться иными способами.

Копирование и воспроизведение в любой форме без письменного согласия
ГБУ РК «Крымский ИКЦ АПК» не допускается

Динамика мировых и внутренних цен пшеницы на 09 апреля 2021 года

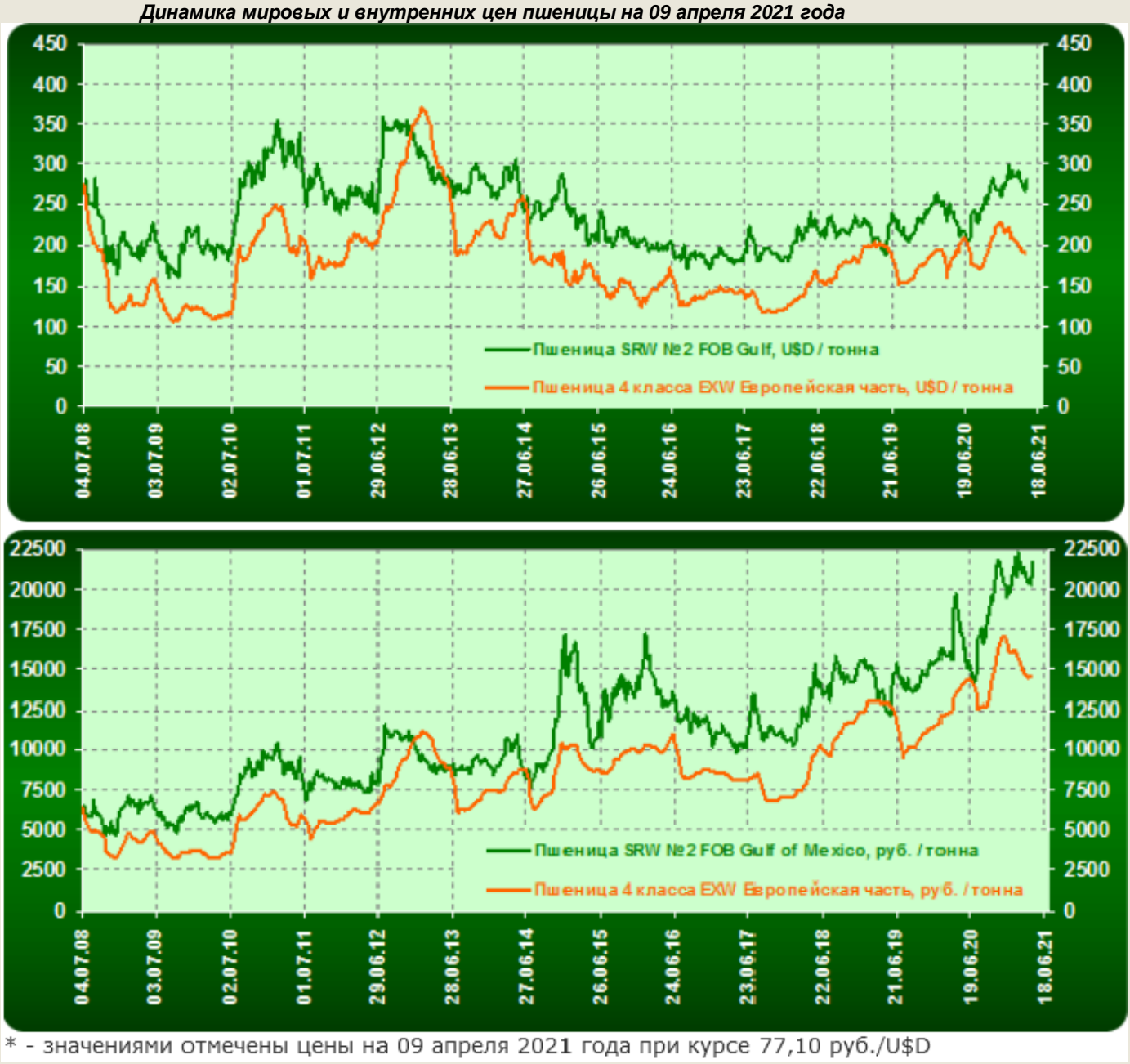

* - значениями отмечены цены на 09 апреля 2021 года при курсе 77,10 руб./U$D

Экспортные цены на пшеницу РФ подросли на прошлой неделе вслед за мировыми

Экспортные цены на российскую пшеницу подросли на прошлой неделе при поддержке восходящей динамики на мировыхплощадках, прервав наблюдавшееся с начала марта падение.

На прошлой неделе египетская GASC закупила 345.000 тонн пшеницы, из которых 290.000 тонн - российской. Египет -второй после Турции крупнейший импортер пшеницы российского происхождения.

По данным **ИКАР**, цена на пшеницу с 12,5-процентным содержанием протеина в Новороссийске поднялась за неделю до $247 с $245 за тонну франко-борт (FOB). Как сообщил **СовЭкон** со ссылкой на официальную таможенную статистику, с начала маркетингового сезона 2020/21 годов1 июля по 8 апреля Россия экспортировала 39,1 миллиона тонн зерна, что на 22% больше, чем за аналогичный период прошлого сезона. Экспорт пшеницы при этом составил 32,4 миллиона тонн, или на 17% больше прошлогоднего, ячменя - 4,33 миллиона тонн (+71%), кукурузы - 2,35 миллиона тонн (+23%). Агентство ожидает, что в апреле экспорт составит 2,2 миллиона тонн, включая 1,2 миллиона тонн пшеницы, 0,6 миллионатонн ячменя и 0,4 миллиона тонн кукурузы.

"Мы ожидаем, что темпы экспорта восстановятся позднее в апреле благодаря открытию навигации по Волге и ожидающемуся повышению экспортного спроса", - пишут аналитики.

Погода для нового урожая довольно благоприятная, особенно на юге страны, в центральных районах и Поволжье ожидается чуть меньше осадков с повышением температуры воздуха, пишут аналитики **СовЭкона**.

Аналитики повышают прогнозы урожая 2021 года. На прошлой неделе **СовЭкон** повысил прогноз урожая пшеницы до 80,7миллиона тонн. Сегодня **ИКАР** повысило прогноз урожая пшеницы до 81 миллиона тонн.

По данным **СовЭкона,** на внутреннем рынке пшеница третьего класса снизилась в цене на 75 рублей до 13550 рублей затонну, пшеница четвертого класса - на 50 рублей до 13525 рублей за тонну с самовывозом для европейской части РФ. Средняя цена на подсолнечник на прошлой неделе снизилась на 75 рублей за тонну до 53350 рублей за тонну.

Копирование и воспроизведение в любой форме без письменного согласия
ГБУ РК «Крымский ИКЦ АПК» не допускается

Цены на подсолнечное масло после недель роста развернулись и упали на 4825 рублей до 113350 рублей за тонну вусловиях роста предложения.
Экспортные цены на подсолнечное масло при этом оставались на уровне предыдущей недели - $1495 за тонну FOB. Поданным **ИКАР**, цена составила $1490.
Индекс белого сахара **ИКАР** для юга РФ за неделю снизился до $587,55 с $600,18 за тонну, или до 45,30 рубля с 45,50рубля за килограмм.

ОБЗОР МИРОВОГО РЫНКА ЗЕРНОВЫХ КУЛЬТУР

Мировой рынок зерна: пшеница и соя продолжили рост

В четверг, **15 апреля 2021 года**, майские фьючерсы пшеницы в Чикаго вновь выросли, достигнув месячного максимума.Опасения ущерба урожаю от холода в зерновом поясе США поддержали цены. По итогам торгового дня майские котировкимягкой озимой пшеницы CBOT в Чикаго подскочили до $240,21 за тонну, фьючерсы твердой озимой пшеницы KCBT в Канзас-Сити - до $223,31 за тонну, мартовские фьючерсы твердой яровой пшеницы MGE в Миннеаполисе - до $243,70.
Цены на кукурузу немного снизились, отступив от максимумов вчерашего дня. "Есть ожидания снижения посевов кукурузыи сои, сейчас погода в США для раннего роста посевов не идеальна»,- сказал Пранав Баджориа, директор брокерской компании в Сингапуре. Соя в четверг выросла на фоне сокращения мировых поставок.
Сухая погода и ожидаемые на следующей неделе холода представляют опасность для урожая пшеницы на южных равнинахСША. На Среднем Западе погода угрожает недавно посеянной кукурузе. Засуха в регионах выращивания яровой пшеницыв США вызывая опасения по поводу задержек с ее севом. Более того, на юг США надвигается похолодание на следующейнеделе, которое может повредить и там посевы пшеницы. Холодная погода также может заставить некоторых фермеров отложить сев кукурузы и сои.

На **Чикагской товарно-сырьевой бирже** (**CBOT**) в четверг котировки фьючерсных контрактов с поставкой в мае:

пшеница (май 2021) - 240,21 дол./т (18180 руб./т) - плюс 0,89%;
кукуруза (май 2021) - 232,28 дол./т (17580 руб./т) - минус 0,67%;
соя-бобы (май 2021) - 521,11 дол./т (39440 руб./т) - плюс 0,58%;
рис необр (май 2021) - 639,39 дол./т (48390 руб./т) - минус 0,87%;
рапс (ICE, май 2021) - 829,30 дол./т (62760 руб./т) - плюс 0,25%.

В четверг французский зерновой рынок чуть снизился, несмотря на продолжающийся рост Чикаго. По итогам торгового дня майские котировки мукомольной пшеницы на парижской бирже MATIF немного снизились до €219,55 (или $262,30), июньские котировки кукурузы, остались на прежнем уровне - €221,00 за тонну (или $264,21).

На **Парижской бирже** (**MATIF**) в четверг котировки майских, июньских контрактов на закрытие торгов составили:

пшеница мукомольная (май 2021) - 262,30 дол./т (19850 руб./т) - минус 0,77%;
кукуруза (июнь 2021) - 264,21 дол./т (20000 руб./т) - минус 0,21%;
подсолнечник (ФОБ Сен Назер) - 358,65 дол./т (27140 руб./т) - минус 0,21%;
масло подсолн (май, EXT NW Europe, Нидерланды) - 1540,00 дол./т (116550 руб./т) - без измен.

Цены в $/, €/t, £/t, руб./т	02.04.2021	07.04.2021	09.04.2021	14.04.2021	последние изменения (+/-)
Ближайшие зерновые фьючерсы					
США Пшеница SRW # 2, CBOT	$224,5	$226,4	$234,6	$238,1	↓ 3,5
Желтая кукуруза США # 3, CBOT	$220,3	$220,6	$227,2	$233,9	→ 6,7
Пшеница США HRW, KCBT	$207,6	$206,9	$215,5	$221,7	→ 6,2
Франция, Мукомол.пшеница, MATIF	€ 209,3	€ 207,3	€ 211,0	€ 220,8	↑ € 9,80
Франция, Кукуруза, MATIF	€ 214,3	€ 213,0	€ 215,5	€ 221,0	↓ € 5,50
Ближайшие масличные фьючерсы					
Соя США, CBOT	$515,1	$517,6	$515,5	$518,1	↑ 2,6
Соевое масло США, CBOT	$1149,3	$1165,1	$1165,1	$1195,8	↑ 30,7
Соевый шрот США, CBOT	$452,2	$451,0	$442,2	$438,9	↓ -3,3
Франция, Рапс, MATIF, € / мт	€ 494,0	€ 496,8	€ 506,8	€ 507,0	↑ € 0,20
Котировки наличного товара, FOB					
США пшеница SRW, США Персидский залив	$267	$272	$281	$281	→ 0
США пшеница HRW 11.0, США Персидский залив	$261	$258	$269	$275	↑ 6
Желтая кукуруза США, Персидский залив США	$252	$253	$260	$266	↑ 6
Французский ячмень, Руан	$236	$234	$242	$252	↑ 10
Французская мукомольная пшеница, Руан	$264	$256	$261	$268	↑ 7
Российская мукомольная пшеница, Черное море	$248	$242	$243	$245	↑ 2
Русский ячмень, Черное море	$230	$230	$228	$230	↑ 2
Соевые бобы США, Персидский залив США	$553	$543	$541	$543	↑ 2
Аргентина соевые бобы, река вверх	$522	$514	$511	$517	↑ 6

Копирование и воспроизведение в любой форме без письменного согласия
ГБУ РК «Крымский ИКЦ АПК» не допускается

2. Российский и мировой рынки мяса и мясной продукции

ОБЗОР РОССИЙСКОГО РЫНКА МЯСА И МЯСНОЙ ПРОДУКЦИИ

О ситуации на рынке мяса и мясопродуктов (29марта – 2 апреля2021 г.)

В январе-феврале 2021 года в сельскохозяйственных организациях производство скота и птицы на убой (в живом весе) составило 1 851,9 тыс. т.

По данным Росстата объем промышленного производства мяса в январе-феврале 2021 года составил 467,5 тыс. т (на 3,0% больше аналогичного периода 2020 года), полуфабрикатов мясных, мясосодержащих, охлажденных, замороженных – 665,0тыс. т (на 10,0% больше), изделий колбасных, включая изделия колбасные для детского питания – 358,7 тыс. т (+4,6%) иконсервов мясных (мясосодержащих), включая консервы для детского питания – 81,6 муб (0,0%).

ГОВЯДИНА

Произведено в с/х организациях КРС в январе-феврале 2021 года (по данным Росстата) – 155,6тыс. т.

По оперативным данным Системы мониторинга и прогнозирования продбезопасности Минсельхоза России (далее СМ ПБ)средневзвешенная цена сельскохозяйственных производителей (без НДС) по Российской Федерации на 31.03.2021 на КРС (в живом весе) составила 121,17 тыс. руб./т (+0,4% за неделю), на говядину полутуши – 247,62 тыс. руб./т (+0,1% занеделю).

СВИНИНА

Произведено в с/х организациях в январе-феврале 2021 года (по данным Росстата) свиней – 750,4тыс. т (+1,4% каналогичному периоду 2020 года).

По оперативным данным СМ ПБ средневзвешенная цена сельскохозяйственных производителей (без НДС) по РоссийскойФедерации на 31.03.2021 на свиней (в живом весе) составила 100,61 тыс. руб./т (-1,6% за неделю), на свинину полутуши
– 153,35 тыс. руб./т (-1,3% за неделю).

МЯСО ПТИЦЫ (КУР)

Произведено в с/х организациях мяса птицы вянваре-феврале 2021 года (по данным Росстата) – 939,5тыс. т.

По оперативным данным СМ ПБ средневзвешенная цена сельскохозяйственных производителей (без НДС) по Российской Федерации на 31.03.2021на живую птицу составила 86,89 тыс. руб./т (+0,1% за неделю), на мясо птицы (кур) – 124,97 тыс.руб./т (+2,1% за неделю).

Производство в РФ мяса и мясопродуктов 2021г.

Наименование	Февраль 2021г., тыс.т.	В % к		январь-февраль 2021г. в % к январю-февралю 2020г.
		февралю 2020г.	январю 2021г.	
Мясо крупного рогатого скота, свинина, баранина, козлятина, конина и мясо, прочих животных семейства лошадиных, оленина и мясо прочих животных семейства, оленьих (оленевых) парные, остывшие или охлажденные	233,00	102,40	99,80	103,00
Мясо и субпродукты пищевые домашней птицы	353,00	92,30	96,20	92,40
Изделия колбасные, включая изделия колбасные, для детского питания	181,00	104,70	101,80	104,60
Полуфабрикаты мясные, мясосодержащие, охлажденные, замороженные	329,00	109,00	98,10	110,00
Консервы мясные, млн усл. банок	31,30	102,50	128,00	99,60

rosstat.gov.ru

Минсельхоз: нет оснований для фиксирования цен на мясо птицы и яйца

Минсельхоз не рассматривает введение фиксированных цен на мясо птицы и яйца, сообщает ведомство.

«Меры прямого регулирования цен на птицеводческую продукцию на площадке Минсельхоза России не рассматриваются.Решение об установлении предельно допустимых розничных цен в соответствии с постановлением правительства РФ №530не относится к компетенции министерства», — говорится в сообщении ведомства.

В Минсельхозе утверждают, что постоянно проводят совещания с региональными органами управления АПК, в рамках которых обозначается необходимость обеспечения контроля за ситуацией на продовольственном рынке и недопущения необоснованного роста цен, в том числе на продукцию птицеводства. В настоящее время в регионах проводятсяпереговоры с локальными производителями и торговыми сетями, передает «Интерфакс».

Отмечается, что Минсельхоз разработал механизмы поддержки, которые позволят сохранить финансовую устойчивость производителей и стабилизировать цены на мясо птицы и яйца. Так, увеличен максимальный размер льготного краткосрочного кредита для предприятий птицеводческой отрасли с 1 млрддо 1,5 млрд рублей, а также принято решение о пролонгации льготных инвесткредитов на срок до 12 лет предприятиям, пострадавшим от высокопатогенного гриппа птиц. Для животноводческой отрасли предусмотрены льготные краткосрочныекредиты на закупку зерна, шротов, жмыхов, аминокислот для кормовых целей. За последние 60 дней мясо птицы и яйца в России подорожали более чем на 10%, что дало правительству право установить предельные розничные цены на эту продукцию. Об этом сообщила заместитель главы Минсельхоза Оксана Лут на заседании оперативного штаба по мониторингу ситуации с социально значимыми продуктами 13 апреля. Фрагмент аудиозаписи есть у газеты. По словам Лут, решение, наверное, будет приниматься, так как цены растут во всех регионах. Как считает генеральный директор Национального союза птицеводов Сергей Лахтюхов, вопрос механизма фиксации цен упоминался скорее «в векторе того, что он действует и забывать об этом нельзя». (источник: meatinfo.ru)

Копирование и воспроизведение в любой форме без письменного согласия
ГБУ РК «Крымский ИКЦ АПК» не допускается

Экспорт мяса РФ без учета торговли со станами ЕАЭС

	Экспорт				
	кол-во, тыс. тонн		2021/2020, %	Средняя контрактная цена 2021, долл.США/тонна	Средняя контрактная цена 2020, долл.США/тонна
	2020 г.	2021 г.			
Мясо КРС, включая субпродукты	1,80	5,10	285,30	5 328,60	3 002,50
Свинина, включая субпродукты	26,70	41,10	153,50	1 898,90	1 523,90
Мясо птицы	52,30	43,40	82,90	1 417,80	1 658,80

ФТС

Минсельхоз ожидает роста производства продукции свиноводства в 2021 году более чем на 4%

За первые три месяца текущего года, по оценке Минсельхоза, производство свиней в живом весе составило 1,3 млн тонн (+0,5%).

Подотрасль свиноводства выступает основным драйвером роста производства мяса в России. В последние годы наша страна стабильно перевыполняет целевой показатель самообеспеченности этой продукцией, что позволяет направлять излишки за рубеж и ежегодно наращивать объемы экспорта. В 2020 году производство свиней в живом весе увеличилось на 8,9% до 5,5 млн тонн. За первые три месяца текущего года, по оценке Минсельхоза, этот показатель составил 1,3 млн тонн (+0,5%), при этом основной прирост обеспечили сельхозпредприятия.

По прогнозу ведомства, производство продукции свиноводства в 2021 году увеличится более чем на 4%, при обеспеченииветеринарного благополучия. По словам генерального директора Национального Союза свиноводов Юрия Ковалева, ростобъемов позволит сохранить оптовые цены на свинину на уровне прошлого года, даже несмотря на повышение себестоимости ее производства. В конце прошлого года в ряде регионов были зафиксированы вспышки африканской чумысвиней, что внесло коррективы в производственные планы компаний. При этом по данным союза, в настоящее время эпидемиологическая ситуация на промышленных предприятиях стабильна и не вызывает опасений – единичные случаи заболевания отмечаются только в дикой природе и личных подсобных хозяйствах.

Дополнительно для поддержки отрасли Правительством РФ принято постановление, предусматривающее возможность пролонгации льготных кредитов сельхозтоваропроизводителям, понесшим убытки из-за АЧС с 2020 года. Данная мера относится к инвесткредитам по ставке до 5% на строительство, модернизацию и реконструкцию производственных мощностей, приобретение техники и оборудования. Активное использование аграриями мер господдержки является однимиз ключевых факторов, определяющих положительную динамику развития отечественного животноводства. Кроме того, существенную роль играют формирование племенной базы и укрепление ветеринарной защиты. (источник: meatinfo.ru)

Средние потребительские цены на мясо в РФ на 12.04.2021г., руб./кг.

Наименование региона	Баранина (кроме бескостного мяса)	Говядина (кроме бескостного мяса)	Куры охлажденные и мороженые	Свинина (кроме бескостного мяса)
Российская Федерация	**458,24**	**374,01**	**165,65**	**276,82**
Центральный федеральный округ	543,24	414,00	163,59	277,14
Северо-Западный федеральный округ	539,86	412,02	166,66	266,69
Южный федеральный округ	426,92	364,45	160,31	280,18
Республика Адыгея	421,67	372,44	147,50	239,35
Республика Калмыкия	433,38	368,21	172,89	332,98
Республика Крым	483,54	374,63	167,48	293,13
Краснодарский край	**470,24**	**371,23**	**165,94**	**283,27**
Астраханская область	442,95	370,39	162,93	251,16
Волгоградская область	365,87	339,91	144,72	285,22
Ростовская область	418,97	363,81	158,02	276,99
Северо-Кавказский федеральный округ	404,36	353,57	178,77	292,63
Республика Дагестан	400,12	350,19	189,85	350,00
Республика Ингушетия	441,95	326,22	166,08	
Кабардино-Балкарская Республика	422,98	360,31	163,53	310,73
Карачаево-Черкесская Республика	495,33	341,91	187,16	321,49
Республика Северная Осетия -Алания	507,34	354,37	177,40	274,58
Чеченская Республика	403,65	377,04	172,83	
Ставропольский край	390,32	356,78	167,25	288,62
Приволжский федеральный округ	450,54	372,29	153,53	255,25
Уральский федеральный округ	483,10	392,38	168,11	288,31
Дальневосточный федеральный округ	489,06	391,51	219,13	325,41
Сибирский федеральный округ	422,23	351,17	168,58	288,36

ИСТОЧНИК: Росстат

Минсельхоз: к 2025 году производство мяса увеличится до 16,5 млн тонн

По прогнозу Минсельхоза, при сохранении нынешних темпов развития отраслей, к 2025 году валовое производство молокав России может достичь 33,8 млн т, мяса — 16,5 млн т. Об этом в ходе конференции «Агроинвестора» RussianMeat&FeedIndustry рассказал заместитель директора департамента животноводства и племенного дела

Копирование и воспроизведение в любой форме без письменного согласия
ГБУ РК «Крымский ИКЦ АПК» не допускается

агроведомства Геннадий Шичкин. Он отметил, что в 2020 году мясная и молочная отрасли показали высокую эффективность, однако успехи нынешнего года, особенно по мясу птицы, под вопросом.

В текущем году ситуация отличается от 2020-го, сказал Шичкин. Уже за первые два месяца года видно, что птицеводствов первые полгода даст отрицательный тренд, при этом «свиноводство работает с плюсом». «По прогнозу, в 2021 году мы планируем увеличить производство свинины на 4,2%, мясо птицы останется на уровне предыдущего года, производство молока вырастет на 600-700 тыс. т по сравнению с прошлым годом», — прогнозирует эксперт. Аналогичные данные по приросту в свиноводстве приводил на конференции гендиректор Национального союза свиноводов (НСС) Юрий Ковалев. Он отмечал, что в 2021 году отечественное производство свинины увеличится на 150-170 тыс. т (3-5%) в убойномвесе. При этом в ближайшей перспективе вероятности снижения производства нет, и даже наоборот, есть риск перепроизводства.<…> В 2020 году животноводческой продукции было произведено более, чем на 2,8 трлн руб., что составляет 46% от общего объема выпускаемой продукции сельского хозяйства. При этом отрасль животноводства показывает высокую эффективность: на 1 руб. субсидий произведено животноводческой продукции на 44 руб.». <…> в прошлом году было произведено 15,6 млн т скота и птицы на убой, что на 472 тыс. т больше, чем в 2019-м. По егословам, сегодня Россия занимает пятое место по производству мяса в мире, также активно развивается молочная отрасль. «В прошлом году было произведено 32,2 млн т, что на 855 тыс. т больше, чем в 2019-м. Это самый высокий показатель завсю историю России», — привел данные Шичкин.

«Сегодня перед нами стоит задача проведения качественной модернизации племенного животноводства, включая создание государственной информационной системы, которая позволит использовать современные методики оценки племенной ценности животных. Также важным шагом станет реализация комплекса научных технических проектов, — рассказал представитель Минсельхоза. — Уже сегодня реализуется программа по созданию отечественного конкурентногокросса мясных кур, три программы по молочному и мясному скотоводству, по мелкому рогатому скоту программа пока находится в стадии разработки». Директор «Центра агроаналитики» Минсельхоза Дмитрий Авельцов в ходе RussianMeat&FeedIndustry рассказал, что в целом объем мирового рынка мяса достиг 337,3 млн т. Доля нашей страны в глобальном производстве мяса составляет 3,3%, отметил Авельцов. Россия входит в топ-10 мировых экспортеров и в топ-5 стран-производителей птицы. Самым популярным мясом в мире является мясо птицы — оно занимает 41% рынка (137 млн т, 100 млн т из которых приходится на мясо бройлеров). Следом идет свинина — 31% рынка (105 млн т), и мясо КРС — 21% (72 млн т). Лидируют на мясных мировых рынках США, Китай, Бразилия и ЕС. Авельцов также рассказал, что Россия в 2020 году вышла в нулевой паритет —объем потребления и производства мяса в стране сравнялся. При этом начал активно расти экспорт, в прошлом году он составил 0,6 млн т. При этом активно расширяется география экспортных поставок, отметил Шичкин. Так, в прошлом годуРоссия получила право доступа с продукцией животноводства в 20 стран. В целом российское мясо и мясная продукция поставляется в 62 страны, молочная продукция — в 43 страны. (источник: meatinfo.ru)

Средние потребительские цены на мясную продукцию в РФ на 12.04.2021г., руб./кг.

Наименование региона	Колбаса вареная	Колбаса полукопченая и варено-копченая	Консервы мясные для детского питания	Консервы мясные, 350г.	Сосиски, сардельки
Российская Федерация	**414,65**	**520,44**	**856,51**	**156,15**	**396,67**
Центральный федеральный округ	474,77	599,35	855,84	169,97	442,87
Северо-Западный федеральный округ	423,80	556,09	926,63	177,42	424,03
Южный федеральный округ	367,14	484,97	817,92	138,01	359,53
Республика Адыгея	337,17	417,21	813,92	171,02	292,70
Республика Калмыкия	356,73	449,01	864,46	164,75	311,19
Республика Крым	408,97	566,06	969,16	144,42	366,81
Краснодарский край	**371,96**	**504,96**	**838,99**	**143,04**	**371,06**
Астраханская область	377,77	509,59	832,31	121,41	360,73
Волгоградская область	312,86	423,99	738,21	123,96	322,25
Ростовская область	374,73	469,20	827,68	137,33	370,19
Северо-Кавказский федеральный округ	368,07	447,68	880,73	136,30	356,73
Республика Дагестан	361,88	464,44	1041,06	130,79	346,94
Республика Ингушетия	395,84	444,62	1019,19	152,72	293,42
Кабардино-Балкарская Республика	385,55	544,02	862,91	143,08	348,60
Карачаево-Черкесская Республика	364,11	464,14	795,62	161,63	367,26
Республика Северная Осетия -Алания	370,61	511,62	770,61	108,93	346,03
Чеченская Республика	364,29	418,75	612,90	128,15	334,32
Ставропольский край	366,06	419,75	932,98	138,11	380,43
Приволжский федеральный округ	351,07	424,87	808,20	141,73	336,46
Уральский федеральный округ	437,73	545,86	827,75	156,60	415,51
Дальневосточный федеральный округ	450,17	556,19	1160,22	143,90	432,92
Сибирский федеральный округ	391,32	455,05	849,48	132,02	350,46

ИСТОЧНИК: Росстат

Впервые за 10 лет производство мяса птицы снизилось более чем на 6%

В феврале снижение было на уровне 2,6%.

В первые два месяца этого года производство птицы на убой в живом весе упало на 6,2% по сравнению с аналогичнымпериодом 2020-го, и подобная ситуация происходит впервые за последние 10 лет. Об этом в ходе конференции «Агроинвестора» RussianMeat&FeedIndustry сказал гендиректор Национального союза птицеводов Сергей Лахтюхов.Однако, добавил он, к этому были предпосылки: падение в декабре составило 3,5%. «А снижение на 6% в феврале уже

Копирование и воспроизведение в любой форме без письменного согласия
ГБУ РК «Крымский ИКЦ АПК» не допускается

не так страшно, потому что 2020-й был високосным, и с учетом этого получается, что снижение производства в феврале этого года было на уровне 2,5%», — рассказал Лахтюхов.

По данным Росстата, к 5 апреля курица в рознице по сравнению с концом декабря подорожала в среднем на 14,6%. Рост цен на продукцию птицеводства обусловлен несколькими причинами. Во-первых, сказался рост себестоимости производства из-за повышения стоимости комбикормов и их составляющих: пшеница, шрот, масло, незаменимые аминокислоты сильно дорожают, подчеркнул Лахтюхов. И если цены на зерно сейчас начали стабилизироваться, то некоторые аминокислоты подорожали на 260% за полгода. Также растет в цене упаковка и другие составляющие производства. <…>

<…> В начале февраля некоторые участники рынка договорились не допускать роста цен на тушку бройлера и яйца. По его словам, тогда себестоимость тушки составила более 120 руб./кг без НДС, при том, что она поставлялась в торговые сети даже не по 130 руб., а дешевле. «У нас с сетями была договоренность: сдерживаем цены в марте-апреле. Но сейчас мы видим, что сети начали немного пользоваться положением и давят цены вниз. Но они уже сами снижаются — за последнюю неделю цены упали на 4-6 руб./кг», — сказал Лахтюхов. (источник: meatinfo.ru)

Импорт мяса РФ без учета торговли со странами ЕАЭС

Импорт						
	кол-во,тыс.тонн		2021/2020, %	Средняя контрактная цена 2021		Средняя контрактная цена 2020
	2020 г.	2021 г.		долл. США/тонна	тыс. руб./тонна	долл. США/тонна
Мясо КРС, включая субпродукты	63,40	39,80	62,80	2 935,00	222,30	3 118,90
Свинина, включая субпродукты	1,50	0,90	55,30	1 665,00	126,10	1 991,60
Мясо птицы	18,70	15,60	83,20	1 480,80	112,20	1 715,30

ФТС

ОБЗОР МИРОВОГО РЫНКА МЯСА И МЯСНОЙ ПРОДУКЦИИ

США: Обзор рынка бройлеров за 14 неделю 2021 года

Средние цены на бройлеров на американском рынке на 9 апреля 2021 года показали тенденцию к росту. Средняя стоимостьбройлеров за март 2021 года составила 86,68 центов/фунт (+ 4,5% за месяц), общий объем продаж – порядка 39 587 тыс.фунтов (+2,1% за месяц).

На региональных рынках цены на птицу всех категорий также росли, с максимальным ростом ценника на птицу весом от 3,51 фунтов и более (+7,62 центов).

Зимние штормы в центральной части США имели значительные последствия для производства птицы. Метели и рекордныехолодные температуры вызвали отключение электроэнергии в Техасе, Луизиане, Миссисипи и Оклахоме, также пострадаливнутренние и международные транспортные сети. В секторе птицеводства воздействию подверглись инкубаторы, предприятия по выращиванию кур и перерабатывающие предприятия. В результате уменьшились объемы производства бройлеров.

За неделю, закончившуюся 20 февраля 2021 - разгар шторма - предварительные данные убоя бройлеров свидетельствуют о 43,9% уменьшение объемов переработки кур в годовом исчислении. Кроме того, данные о размещении инкубационных яиц и размещения цыплят указывают, что уменьшение количества птиц, доступных для убоя, вероятно, будет продолжаться и в апреле.

В связи с этим Департамент сельского хозяйства США (USDA) уменьшил прогнозы по производству курятины. Производствомяса бройлеров в первой половине этого года будет на 45 тыс. тонн меньше, чем за такой же период

Стоимость бройлеров, США (средневзвешенная цена)

Период	Цена, центов США/фунт	Изменение, центов США/фунт	Объем продаж, тыс. фунтов
Неделя 14	98,84	6,49	10 068
Неделя13	92,36		9 959
Неделя 14 в 2020г.	50,51	48,33	8 077

meatinfo

2020 года.

США: Обзор рынка свиней за 14 неделю 2021 года

По данным на 9 апреля 2021 года, сообщает МСХ США, средняя стоимость свиной продукции на американском рынке выросла на 2,17$. За минувшую неделю отмечено падение цен только на ветчину (-5,67$).

Между тем, фьючерсы на постных свиней на CME продолжили расти на фоне ограниченного предложения и высокого потребительского спроса на внутреннем рынке.

Июньские контракты на CME прибавили 0,25 цента до 108,95 цента за фунт после достижения максимума 109,550. Почти во все контрактные месяцы были достигнуты новые максимумы. За неделю наиболее активные контракты на свиней выросли на 7,175 центов, что на 7% больше, чем на предыдущей неделе, причем рост продолжается пятую неделю подряд. Министерство сельского хозяйства США отмечает, что на последних пятничных торгах цена свиных туш в убойном весе была $1.09 US/фунт ($2.40 US/кг) – это очень высокая цена, особенно для первой недели апреля. Экспорт свинины из Соединенных Штатов на прошлой неделе достиг 61 000 тонн, став вторым по величине за весь периодведения подобной отчетности. В Китай было поставлено 29 710 тонн – самый высокий показатель с сентября 2020. Мексикатакже продолжает поддерживать высокий уровень закупок американской свинины – 15 790 тонн. Экспорт в Китай будет продолжать расти. Вторая волна АЧС в Китае нанесла значительный удар по поставкам свинины на внутреннем рынке, снизив предложение на 20-50% (пока никто не знает наверняка). Но основным "тревожным звоночком" для Китая стали цены на поросят, превысившие 1 800 RMB ($273.94 US) за голову, еще больше поднявшись с 995 RMB/голову ($125 US) с прошлого ноября.Мексика сократила объемы производства убойных свиней по причине нестабильности экономики в 2020 году. В Мексике нет такой государственной поддержки, как, например, CFAP (программа поддержки сельхозпроизводителей). А теперь

Копирование и воспроизведение в любой форме без письменного согласия
ГБУ РК «Крымский ИКЦ АПК» не допускается

высокие цены на корма и общее отсутствие уверенности в завтрашнем дне еще больше ограничат восстановление отрасли.Вероятно, Мексика продолжит импортировать довольно высокие объемы свинины.

Эксперты уверены, что в отчете Министерства сельского хозяйства о состоянии дел в отрасли свиноводства на 1 марта 2021 завышено количество свиноматок и общее число поголовья свиней в стране. Время покажет, но в предстоящие недели будет крайне сложно провести годовое сравнение по числу отправляемых на убой свиней из-за прошлогоднего хаоса в этот период (пандемия).

Убой свиноматок в Соединенных Штатах продолжается в очень высоких объемах, на прошлой неделе было реализовано более 67 000 голов, неделей ранее – 71 000. Отрасли нужно ввести много ремонтных свинок, чтобы сохранить уровень маточного поголовья свиней.

В Европе также отмечается рост цен на убойных свиней. Испания – крупнейший европейский производитель и экспортер свинины. 28 января цена на убойных свиней в Испании была €1.10 евро/кг живого веса (60.33¢ US-центов/фунт - $1.33 US/кг). 1 апреля – €1.46 евро/кг живого веса (77.66¢ US-центов/фунт - $1.71 US/кг). Абсолютно очевидно, что рост цен в Соединенных Штатах не является чем-то уникальным, а отображает общую мировую тенденцию.

Средняя цена на свиней

Договорная цена	Цена в убойном весе	Цена в живом весе
На национальной основе LM_HG203:		
ценовой диапазон($)	94,00 - 103,00	73,50 - 78,40
средневзвешенная цена	100,21	76,2
изменение по сравнению с днем ранее	0,8	-0,51
объем продаж	8 411	1 234

meatinfo

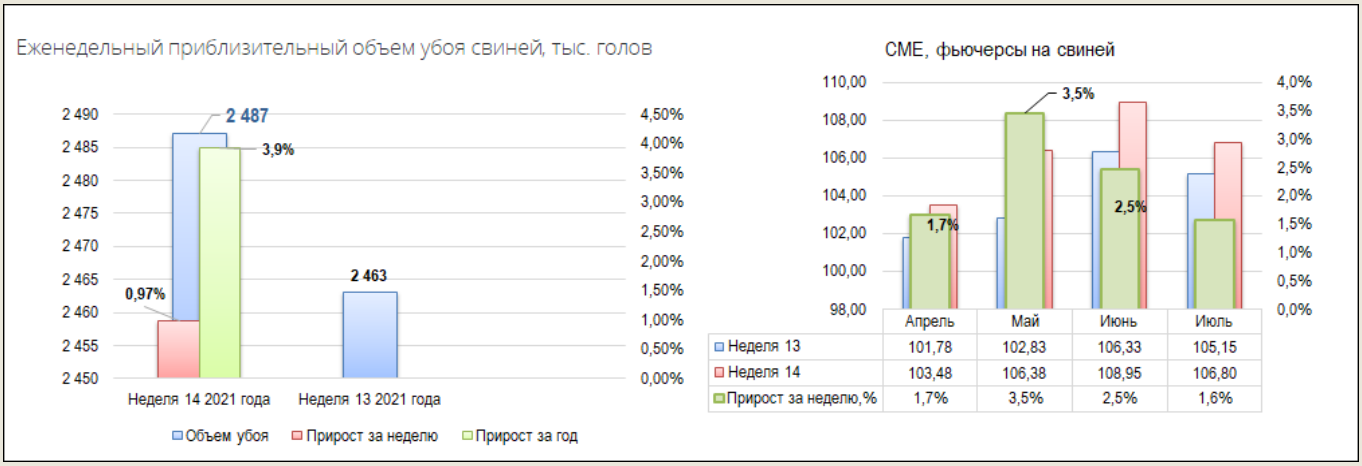

США: Обзор рынка КРС за 14 неделю 2021 года

Стоимость мяса категории Choice на американском рынке выросла на 1,67$ за неделю, цена говядины категории Selectвыросла на 0,24$. Ценовое плечо Choice/Select выросло до 8,10$.

Фьючерсы на живой скот в США на Чикагской товарной бирже снизились в пятницу из-за сужения базиса между наличнымскотом и фьючерсами, сообщили аналитики.

«У нас была некоторая фиксация прибыли, потому что наличный рынок, наконец, взлетел вверх», - сказала Кэсси Фиш,аналитик и автор блога TheBeef.

По данным Министерства сельского хозяйства США, в некоторых частях Небраски товарный скот продавался по $ 124,50за центнер, по сравнению со $ 118 неделю назад.

Контракты на живой крупный рогатый скот по-прежнему поддерживаются значительным приростом производства говядины, поскольку весной и летом потребление говядины в США традиционно увеличивается.

«Я бы не стал говорить о том, что рынок крупного рогатого скота пока достиг максимума», - сказал Фиш.

CME, фьючерсы на живой скот

	Неделя 13	Неделя 14	Прирост за неделю, %
CME, фьючерсы на живой скот			
Апрель	120,03	123,43	2,8%
Июнь	122,55	122,58	0,0%
Август	121,53	122,40	0,7%
CME, фьючерсы на скот на откорме			
Март	143,88	144,75	0,6%
Апрель	149,23	149,63	0,3%
Май	158,00	159,95	1,2%

meatinfo

В Мексике подскочили цены на свиней и зерно

Мексиканский рынок свинины постепенно восстанавливается после низких цен в начале года. Согласно последнему отчетуGenesus о рынке, за последние полтора месяца ему удалось поднять цены примерно на 0,33 доллара за килограмм живого

Копирование и воспроизведение в любой форме без письменного согласия
ГБУ РК «Крымский ИКЦ АПК» не допускается

веса до 1,76 доллара за килограмм. Однако перспективы сектора намного сложнее, поскольку цены на зерно выросли в цене на 50%, что существенно повлияло на себестоимость свиноводства в стране.
Ситуация стала бы более драматичной, если бы мексиканский песо подвергся девальвации, что неудивительно, особеннов периоды высокой волатильности, такой как нынешняя.
Считается, что недавний скачок цен на свинину вызван скорее сезонностью, чем каким-либо другим эффектом. Это нормально, что в конце Страстной недели и праздников Пасхи потребление красного мяса возвращается к обычному режиму. Однако то, что произошло в прошлом году, было очень нетипичным из-за пандемии Covid-19, прокомментировалФернандо Ортис, менеджер по развитию бизнеса в Иберо-Америке в GenesusGeneticsInc.
Также считается, что восстановлению цен на живых свиней способствовали и другие внешние факторы, в основном это увеличение экспорта в Китай, что свидетельствует о более высоком спросе. А также рост заболеваемости свиней в Соединенных Штатах. Прогнозируемое аналитиками еще в 2019 году расширение стада все еще ожидается, и это может привести к некоторой стабилизации рынка. (источник: meatinfo.ru)

ОБЗОР РЫНКА МЯСА И МЯСОПРОДУКЦИИ В КРАСНОДАРСКОМ КРАЕ

С начала года поголовье свиней в Краснодарском крае выросло на 13,4

Еженедельник «Юг Times» со ссылкой на данные регионального министерства сельского хозяйства и перерабатывающей промышленности сообщает, что поголовье свиней в Краснодарском крае с начала года выросло на 13,4 тысячи. В марте вхозяйствах Кубани насчитывалось 638 тысяч голов свиней. Самый заметный рост отмечен на специализированных животноводческих предприятиях Каневского и Калининского районов Краснодарского края. По темпам развития свиноводства Краснодарский край вошел в число лидеров Российской Федерации. Сейчас на его территории действует восемь современных свиноводческих комплексов. В 2020 году в Ейском районе запущена первая очередь крупного селекционно-генетического центра на 40 тысяч голов, где будут выращивать племенной молодняк свиней пород йоркшир,ландрас и крупная белая. (источник: meat-expert.ru)

ПРОИЗВОДСТВО ОТДЕЛЬНЫХ ВИДОВ ПИЩЕВЫХ ПРОДУКТОВ В КРАСНОДАРСКОМ КРАЕ, тыс.тонн

	Фактически 2021		в % к	
	февраль	январь-февраль	февралю 2020	январю-февралю 2020
Переработка и консервирование мяса и мясной пищевой продукции			104,40	107,60
мясо крупного рогатого скота, свинина, баранина, козлятина, конина и мясо прочих животных семейства лошадиных, оленина и мясо прочих животных семейства оленьих (оленевых) парные, остывшие или охлажденные	9,10	17,60	107,80	110,80
свинина парная, остывшая или охлажденная, в том числе для детского питания	8,00	15,20	107,60	111,50
субпродукты пищевые крупного рогатого скота, свиные, бараньи, козьи, лошадей, ослов, мулов, лошаков и прочих животных семейства лошадиных, оленьи и прочих животных семейства оленьих (оленевых) парные, остывшие или охлажденные, в том числе для детского питания	0,90	1,70	95,40	101,10
мясо птицы охлажденное, в том числе для детского питания	7,50	14,80	109,20	110,30
субпродукты сельскохозяйственной птицы пищевые, в том числе для детского питания	1,10	2,20	104,00	102,30
изделия колбасные вареные, в том числе фаршированные	2,30	4,50	80,60	79,90
полуфабрикаты мясные, мясосодержащие, охлажденные, замороженные	7,30	15,40	119,00	124,20
консервы мясные (мясосодержащие), включая консервы для детского питания, млн усл. банок	1,10	3,20	52,50	81,50

gks.ru

На Кубани прокомментировали ситуацию с сокращением производства говядины

Проблем со снижением спроса на говядину и сокращением её производства на Кубани нет, местные аграрии, напротив, ориентированы на наращивание объёмов, сообщили РИА Новости в министерстве сельского хозяйства края.
Ранее "Коммерсант" со ссылкой на Центр отраслевой экспертизы Россельхозбанка сообщил, что потребление говядины в 2020 году в России упало на 3,4% до 1,94 миллиона тонн — минимального показателя за последние 10 лет. РуководительНациональной мясной ассоциации Сергей Юшин подтвердил изданию подобную тенденцию, которая, по его словам, связана с ограничениями, вызванными пандемией, экономией потребителей, которые всё чаще выбирали более дешевое мясо птицы и свинину.
"Проблем с реализацией говядины нет, объемы производства не снижаются и в планах этого нет. Наоборот, мы ставим задачу наращивать объемы производства, так как местные производители пока что не могут полностью закрыть потребности региона в этом продукте", - сообщили в минсельхозе Кубани.
По данным министерства, в минувшем году в регионе было произведено 49,9 тысячи тонн говядины в живом весе, в 2019-м – 47,8 тысячи тонн, в 2018-м – 55,1 тысячи тонн. (источник: ria.ru)

Розничные цены на мясную продукцию в Краснодарском крае, руб./кг.

Наименование товара	Розничные цены 31.03.2021г.			Розничные цены 07.04.2021г.			% изменение
	Среднекраевые	min	max	Среднекраевые	min	max	
Говядина (кроме бескостного мяса)	373,49	300,00	480,00	374,29	300,00	480,00	100,22
Свинина (кроме бескостного мяса)	274,17	240,00	335,00	275,30	240,00	340,00	100,41
Баранина (кроме бескостного мяса)	395,63	330,00	455,00	395,61	330,00	455,00	99,99
Куры (кроме куриных окорочков)	166,29	110,00	250,00	167,12	110,00	250,00	100,50

ИСТОЧНИК:РЭК Краснодарского края

Копирование и воспроизведение в любой форме без письменного согласия
ГБУ РК «Крымский ИКЦ АПК» не допускается

Средние потребительские цены на мясо и мясную продукцию в обследуемых городах Краснодарского края на 12.04.2021г.

Наименование товара	Краснодарский край	Краснодар	Армавир	Ейск	Новороссийск	Сочи	Туапсе
Говядина (кроме бескостного мяса), за кг	371,23	383,87	354,66	348,61	387,41	368,14	367,55
Свинина (кроме бескостного мяса), за кг	283,27	279,30	263,99	286,71	287,81	315,38	293,01
Баранина (кроме бескостного мяса), за кг	470,24	469,64	434,93	419,27	499,21	509,52	513,94
Куры охлажденные и мороженые), за кг	165,94	168,85	176,97	171,24	156,40	172,47	140,24
Сосиски, сардельки, за кг	371,06	367,07	336,71	369,40	413,29	377,00	387,23
Колбаса полукопченая и варено-копченая,за кг	504,96	528,23	441,57	528,03	518,85	512,79	500,23
Колбаса вареная, за кг	371,96	343,79	336,16	401,42	408,82	420,24	403,42
Консервы мясные, 350 г	143,04	139,91	138,07	153,64	147,88	159,65	131,62
Консервы мясные для детского питания, за кг	838,99	820,30	866,29	893,16	812,42	879,16	795,46

КРАЙСТАТ

Мониторинг оптово-отпускных цен на мясо и мясную продукцию в Краснодарском крае в 2021г.

Наименование продукции	01.01.21	01.02.21	01.03.21	01.04.21	изменение к 01.01.2021, %
Мясо и птица					
Говядина мякоть замороженная	395,5	388,6	403,1	403,1	**1,9**
Говядина на кости	282,9	285,4	280,4	286,0	**1,1**
Печень говяжья	184,8	182,8	193,6	196,3	**6,2**
Сердце говяжья	159,4	160,3	161,6	164,7	**3,3**
Свинина мякоть замороженная	264,9	270,9	284,1	283,9	**7,2**
Свинина на кости	199,4	199,2	198,8	201,7	**1,2**
Цыплята бройлеры 1 категории замороженные	123,5	126,1	128,2	135,3	**9,6**
Куры потрошеные	122,9	119,1	124,5	129,2	**5,1**
Куриные окорочка	133,0	130,9	136,3	139,5	**4,9**
Куры - филе грудной части	215,1	217,6	223,1	230,5	**7,2**
Мясная продукция					
Колбаса варенная 1-го сорта	245,8	242,0	256,9	258,3	**5,1**
Колбаса варенная высшего сорта	302,2	304,7	318,8	319,2	**5,6**
Колбаса полукопченая 1-го сорта	273,0	270,9	273,7	274,0	**0,4**
Колбаса полукопченая высш. сорта	353,9	354,5	356,5	357,1	**0,9**
Колбаса варено-копченая высшего сорта	398,0	404,0	404,1	438,1	**10,1**
Сардельки 1-го сорта	205,2	205,0	205,7	207,4	**1,1**
Сардельки высшего сорта	256,3	259,6	261,4	263,6	**2,8**
Сосиски 1-го сорта	215,2	212,6	221,2	222,0	**3,2**
Сосиски высшего сорта	265,9	266,2	272,2	271,2	**2,0**
Ветчина высшего сорта	331,3	333,3	354,4	353,4	**6,7**
Консервы мясные					
Тушенка говяжья, ж/б, 325-340 г	96,2	98,7	95,3	97,1	**0,9**
Тушенка говяжья, с/б, 500 г	111,8	112,0	115,6	117,2	**4,8**

РЭК

Средние закупочные цены свинопоголовья поставляемого на мясокомбинаты сельхозтоваропроизводителями и ЛПХ Краснодарского края с 02.04.21г. по 08.04.21г.

	закупочная цена, руб./ кг. живого веса с НДС	
	1 категория	2 категория
Свиньи	120,56	118,80

Средние цены поставляемого крупного рогатого скота сельхозтоваропроизводителями и ЛПХ Краснодарского края с 02.04.21г. по 08.04.21г.

	закупочная цена, руб./ кг. живого веса с НДС	
	высшей упитанности	средней упитанности
КРС	140,19	122,60

Копирование и воспроизведение в любой форме без письменного согласия
ГБУ РК «Крымский ИКЦ АПК» не допускается

Сведения о ценах производителей мясной продукции в Краснодарском крае в 2021 г., руб./тн (данные ГКУ КК "Кубанский сельскохозяйственный ИКЦ")

Наименование продукции	01.02.21	16.02.21	01.03.21	16.03.21	01.04.21	Изменение цены за месяц, %	Изменение цены к 2020, %	Изменение цены к 01.01.21г., %
Говядина I категории отечественная	217 667	217 000	226 667		265 500	17,1	4,1	17,6
Говядина II категории отечественная	170 000				170 000		8,6	0,0
СвининаII категории отечественная	189 000	185 000			180 000		-29,4	-8,6
Свинина III категории отечественная	170 000				170 000		8,6	0,0
Мясо кур I категории, включая бройлеров	123 600	125 897	125 000	126 173	125 933	0,7	27,9	-0,6
Окорочка куриные отечественные	100 450	114 625	114 625					
Яйцо куриное	5 790	5 897	5 897	5 848	5 855	-0,7	20,1	-0,3

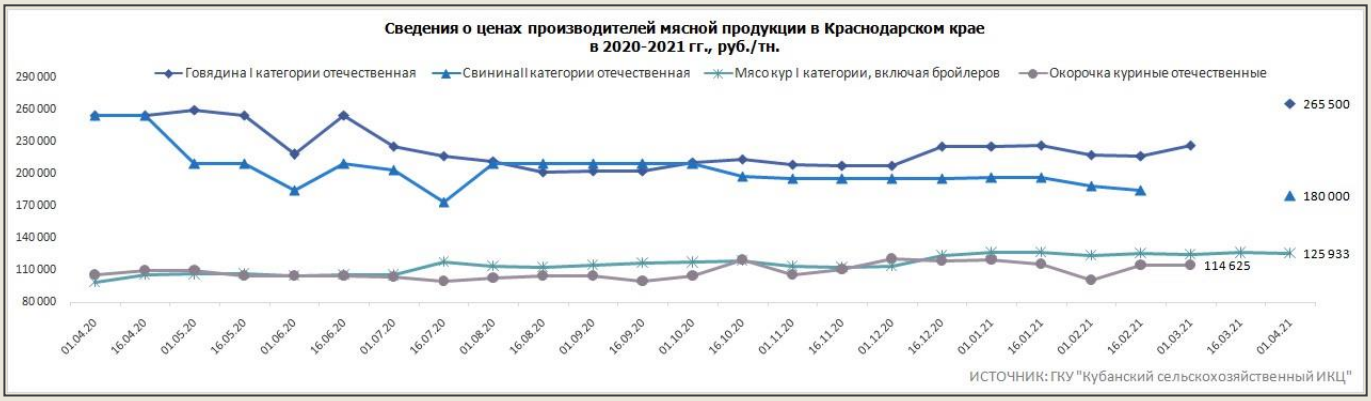

Сведения о ценах производителей на реализованное мясо в убойном весе в Краснодарском крае в 2021г., руб./тн (данные ГКУ КК "Кубанский сельскохозяйственный ИКЦ")

Наименование продукции	01.02.21	16.02.21	01.03.21	16.03.21	01.04.21	Изменение цены за месяц, %	Изменение цены к 2020, %	Изменение цены к 01.01.21г., %
КРС (в убойном весе) средней упитанности	175 205	184 918	185 771	186 496	187 092	0,7	1,6	11,0
Свиньи (в убойном весе) II категории	188 737	188 011	190 631	187 589	189 430	-0,6	-4,1	2,8
Свиньи (в убойном весе) III категории	177 064	175 000	175 000	175 000	175 000	0,0	-0,4	0,0
Куры (в убойном весе)	95 000	95 000	95 000	95 000	99 384	4,6	15,1	-7,5
Яйцо куриное	6 000	6 125	6 400	6 367	6 633	3,6	53,1	8,3

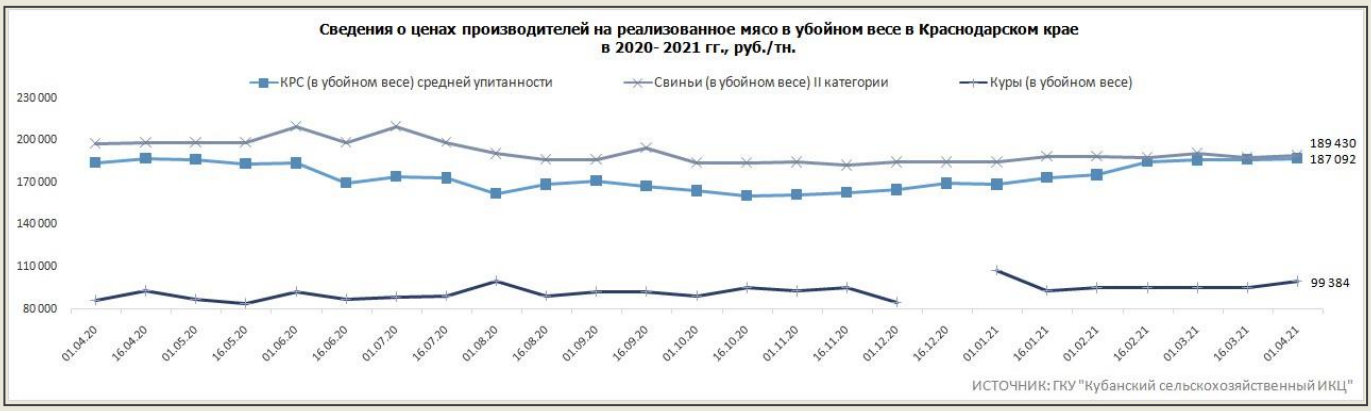

При написании обзора использовались материалы ресурсов Meatinfo.ru, Meat-expert.ru, ФТС, Росстат, Минсельхоз РФ, Минсельхоз КК, РЭК и других открытых источников.

Копирование и воспроизведение в любой форме без письменного согласия
ГБУ РК «Крымский ИКЦ АПК» не допускается

3. Российский и мировой рынки ГСМ

ОБЗОР РОССИЙСКОГО РЫНКА ГСМ

В Минэнерго дали прогноз стоимости бензина в отсутствие демпферного механизма

Без механизма демпфера средняя цена на бензин АИ-92 в центральной части России в апреле составляла бы 51,70 рубля за литр, сообщили «Известиям» в Минэнерго. При этом фактическая розничная цена АИ-92 составила 45,11 рубля за литр,добавили в ведомстве.

«То есть если бы розничные цены в России формировались на рыночных условиях в зависимости от мировых цен, то ценана бензин в нынешних условиях могла бы быть на 6,5 рублей за литр выше текущей», — заявили в Минэнерго.

В ведомстве отметили, что одним из главных приоритетов действующего механизма демпфера остается сохранение темповизменения конечных розничных цен для потребителя не выше уровня инфляции за счет компенсации разницы между экспортной альтернативой и ценой внутреннего рынка. Его отмена лишит рынок защитного механизма, заключили в Минэнерго.

Ранее «Известия» писали, что в Госдуме потребовали от Минэнерго и Минфина доказательств эффективности механизма демпфера. Первый зампред комитета ГД РФ по бюджету и налогам Михаил Щапов 6 апреля направил министру финансов Антону Силуанову и министру энергетики Николаю Шульгинову письма с таким запросом. Парламентарий отметил, что несмотря на введение механизма демпфера, цены на топливо в стране продолжают расти постоянно. (источник: iz.ru)

Цены на бензин в России назвали одними из самых низких в мире

В настоящее время цены на бензин в России являются одними из самых низких в мире при расчете на доллары. Такоемнение высказал в среду, 7 апреля, директор группы по природным ресурсам и сырьевым товарам Fitch Слава Демченко. По его словам, одной из причин этого стал тот факт, что в последние годы стоимость топлива росла немного меньшеинфляции.

«И уровень цен на бензин в России и сейчас находится скорее на уровне цен в тех странах, где они минимальны. По крайней мере, если смотреть в долларах», — цитирует Демченко ТАСС.

Демченко считает, что корректировка формулы демпфирующего механизма — мера, с помощью которой правительство будет стабилизировать рынок нефтепродуктов, — не вызовет снижения продаж топлива на внутренний рынок, а также позитивно отразится на прибыльности российских нефтяных компаний, сообщается на сайте 360tv.ru.

По оценкам аналитиков, с 23 по 29 марта цены на автомобильный бензин выросли на 0,3%, на дизельное топливо — на 0,2%. При этом с начала года на российских заправках бензин уже подорожал на 2,9%, дизельное топливо — на 1,4%, передает НСН.

Ранее в среду «Известия» писали, что подорожание нефтепродуктов было вызвано в том числе «резким понижением температур окружающей среды», сказано в письме за подписью начальника управления регулирования топливно-энергетического комплекса и химической промышленности ФАС России Армена Ханяна от 31 марта, адресованном гендиректору АО «Осколнефтеснаб» Александру Масалитину. (источник: iz.ru)

Еженедельные средние потребительские цены на бензин и дизельное топливо в России в 2021 году, руб./л

Наименование товара	15.03.21	22.03.21	29.03.21	05.04.21	12.04.21	изменение цены за месяц, %	изменение цены к началу года,%
Дизельное топливо, л	49,30	49,34	49,42	49,49	49,53	⇧ 0,47	⇧ 1,41
Бензин автомобильный марки АИ-92, л	44,51	44,64	44,76	44,89	44,94	⇧ 0,97	⇧ 3,41
Бензин автомобильный марки АИ-95, л	48,12	48,25	48,35	48,48	48,53	⇧ 0,85	⇧ 2,73

РОССТАТ

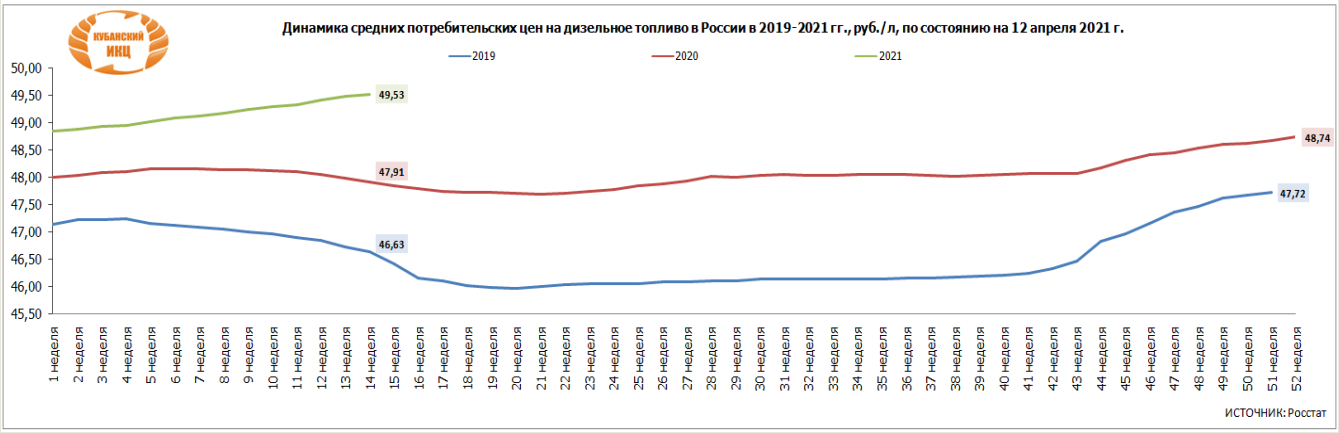

Копирование и воспроизведение в любой форме без письменного согласия
ГБУ РК «Крымский ИКЦ АПК» не допускается

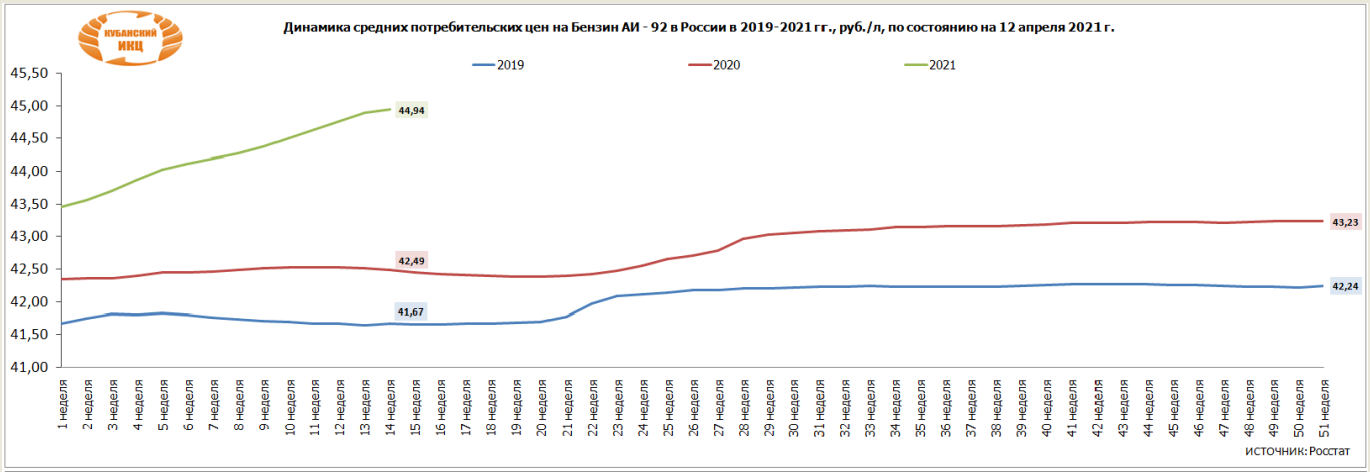

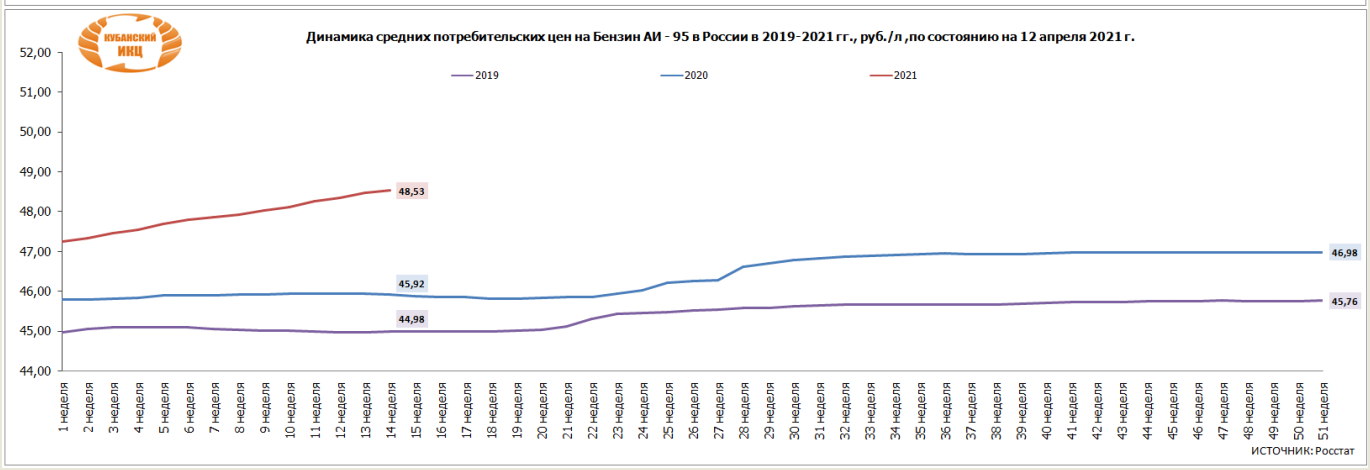

Холод, но: в ФАС связали подорожание топлива с морозами

Подорожание топлива в России в 2021 году могло быть вызвано, в том числе понижением температуры окружающей среды. Такую причину в числе прочих факторов привели в ФАС, с письмом службы ознакомились «Известия». Бензин Аи- 92 с января по март прибавил в цене 8,5% в опте, признал регулятор. Также в ФАС связывают подорожание топлива с ростом экспортных цен на нефтепродукты, сезонным повышением спроса на них внутри страны и за рубежом, увеличением мировых цен на нефть и другими факторами. Бизнес категорически не согласен с такой аргументацией и видит причины проблемы в несовершенстве демпферного механизма и акцизной политике.

Найти причины

О том, что подорожание нефтепродуктов было вызвано в том числе «резким понижением температур окружающей среды»,сказано в письме за подписью начальника управления регулирования топливно-энергетического комплекса и химическойпромышленности ФАС России Армена Ханяна от 31 марта (документ есть у «Известий»). Оно адресовано гендиректору АО
«Осколнефтеснаб» Александру Масалитину. Другими причинами подорожания топлива стали рост экспортных цен на нефтепродукты, сезонное повышение спроса на них внутри страны, а также в Европе и Азии, указано в письме. Также представитель ФАС указал на снижение предложения топлива на биржевых торгах, соглашение ОПЕК+ и на рост мировыхцен на черное золото. Кроме того, в 2020 году цена нефтепродуктов имела высокую волатильность в связи с распространением коронавирусной инфекции, отмечено в документе.

— Практически со всем, что оговорено в ответном письме ФАС, мы не согласны, и большинство их доводов у нас вызываетудивление. В связи с сезонным спросом или снижением температур не мог произойти тот рост цен, который наблюдается сейчас на рынке. Создается впечатление, что в ФАС не знают, что I квартал года — это всегда минимальный объем потребления бензина в стране и АЗС не продают топливо, которое используется в котельных для отопления зданий, — заявил «Известиям» Александр Масалитин.

Он добавил, что сегодня из-за роста оптовых цен на бензин многие независимые АЗС вынуждены работать в убыток, и естьриск их разорения.

По данным Санкт-Петербургской международной товарно-сырьевой биржи (СПбМТСБ), с 11 января по 24 марта 2021 годаоптовая цена на Аи-92 выросла на 8,5% до 53,9 тыс. рублей за тонну, сказано в письме ФАС. Аи-95 подорожал 9,1% до 55,7 тыс. рублей за тонну, дизельное топливо – на 10,2% до 49,5 тыс., сжиженный углеводородный газ (СУГ) – на 42% до33,2 тыс., указал представитель службы.

Копирование и воспроизведение в любой форме без письменного согласия
ГБУ РК «Крымский ИКЦ АПК» не допускается

Проблема и действие

Действующий демпфирующий механизм позволяет стабилизировать внутреннюю розничную стоимость топлива и снизитьдавление на нее со стороны мировых цен на нефть, отметили «Известиям» в ФАС. Для более эффективной работы с 1 мая2021 года механизм будет скорректирован, напомнили там.

— Правительством РФ реализуется последовательная политика по недопущению необоснованного роста цен на моторноетопливо, принимаются меры, направленные на сглаживание влияния на внутренние цены колебаний мировых цен и другихвнешних факторов. Несмотря на низкий уровень оптово-розничной маржи, рост розничных цен на АЗС сопоставим с уровнем инфляции (+2,2%), — заявили в Минэнерго.

В ФАС отметили, что для стабилизации ситуации на топливном рынке ведомство направило в адрес нефтегазовых компанийрекомендации о повышении объемов производства и реализации топлива на внутреннем рынке, а также поручило своим территориальным управлениям усилить контроль за ценами. На дополнительные вопросы о влиянии низких температур настоимость топлива в ведомстве не ответили.

Ранее ФАС и Минэнерго выпустили совместный приказ об увеличении минимальных величин продаж нефтепродуктов на биржевых торгах по автомобильному бензину с 10% до 11%, по дизельному топливу — с 6% до 7,5% от месячного объемапроизводства. Мера позволила нарастить объем предложения на внутреннем рынке, что стабилизировало ситуацию и в моменте приостановило рост оптовых цен, добавили в ФАС. Недавно сообщалось, что кабмин изучает возможность увеличения норматива продажи бензина на бирже до 15%.(источник: iz.ru)

ИСТОЧНИК: СПбМТСБ

Минэнерго договорилось о модернизации НПЗ за 800 млрд рублей

Минэнерго заключило с нефтяниками инвестсоглашения на 800 млрд руб. на модернизацию НПЗ. Это должно привести к появлению к 2031 году 30 новых установок переработки нефти с выпуском 3,6 млн т бензина и 25 млн т дизеля Минэнерго заключило с нефтяными компаниями соглашения о модернизации 14 нефтеперерабатывающих заводов (НПЗ) и строительстве новых мощностей по производству топлива, которые предполагают инвестиции на примерно 800 млрд руб. до 2027 года. Об этом во вторник, 13 апреля, сообщила пресс-служба Минэнерго.

В соответствии с этими соглашениями нефтяники должны реконструировать и ввести 30 технологических установок вторичной переработки нефти, а также вспомогательных установок и объектов общезаводского хозяйства. Это позволит увеличить производство бензина на более 3,6 млн т в год и нарастить выпуск дизельного топлива свыше 25 млн т в год, говорится в сообщении ведомства. По данным Минэнерго, в 2020 году производство бензина снизилось на 4,5% к уровню2019 года, до 38,4 млн т., дизтоплива — на 0,5%, до 78 млн т.

Копирование и воспроизведение в любой форме без письменного согласия
ГБУ РК «Крымский ИКЦ АПК» не допускается

В конце 2020 года президент Владимир Путин подписал закон о новых стимулирующих мерах для НПЗ, предполагающий введение дополнительного инвестиционного коэффициента в размере 1,3 к ставке обратного акциза для тех заводов, которые заключат соглашения с Минэнерго на сумму не менее 30 млрд руб. каждое. «Многие инвестиционные проекты по модернизации заводов ранее откладывались. И здесь необходимо дать заводам предсказуемые правила игры и предсказуемую доходность для того, чтобы они могли принять решение по [модернизации] различных установок», — заявил в интервью телеканалу «Россия 24» замминистра энергетики Павел Сорокин. По данным Минэнерго, до конца 2021года будет заключено еще несколько подобных соглашений.

Инвестиционные соглашения на модернизацию НПЗ заключены с «Роснефтью» (они касаются ее четырех заводов — Новокуйбышевского, Сызранского, Туапсинского, Комсомольского НПЗ), «Газпром нефтью» (Московский и Омский НПЗ), предприятием ЛУКОЙЛа («ЛУКОЙЛ-Нижегороднефтеоргсинтез»), группой «Сафмар» Михаила Гуцериева (Афипский НПЗ и

«Орскнефтеоргсинтез»), а также с «Газпром нефтехим Салават», «дочкой» «Татнефти» «Танеко», Антипинским НПЗ (его совладельцем является азербайджанская SOCAR), Новошахтинским заводом нефтепродуктов и Ильским НПЗ. Соглашениядействуют до 1 января 2031 года.

По словам Сорокина, эти соглашения также предполагают «механизм гарантии» для государства. Компания, которая получает повышающий коэффициент обратного акциза, обязана будет вернуть все полученные льготы в случае, если не выполнит свои обязательства по инвестиционному соглашению. «Это один из первых применений такого механизма, когдаинвестор, получая какую-то субсидию или стимулирующий пакет, обязуется в случае невыполнения со своей стороны соглашения вернуть со штрафом все деньги», — подчеркнул он. (источник: rbc.ru)

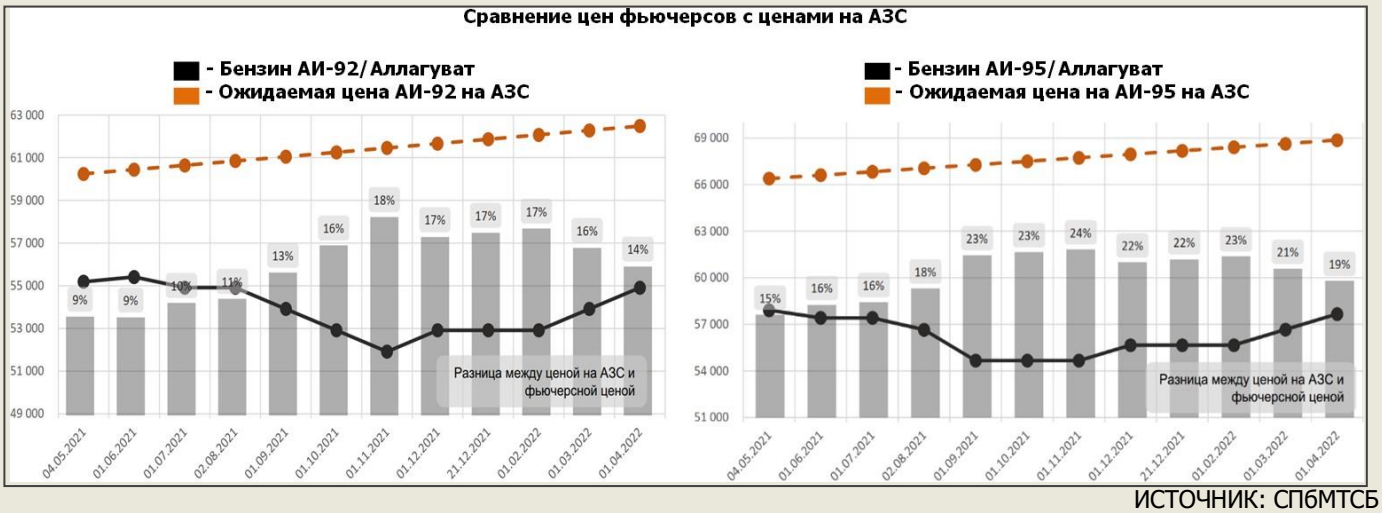

ИСТОЧНИК: СПбМТСБ

Профицит бензина в России достиг 12%, но на цене это не сказывается

Производство бензина в России превысило внутренний спрос на 10-12%, заявил замминистра энергетики Павел Сорокин вэфире телеканала "Россия 24".

"По дизелю у нас профицит двукратный, то есть мы производим вдвое больше, чем потребляем. По бензину профицитсоставляет 10-12%", – отметил Сорокин.

Необходимо увеличить профицит бензина на российском рынке. "Наша задача – обеспечить рынок достаточным количеством нефтепродуктов, чтобы удовлетворить любые сценарии спроса на бензин", – добавил замминистра.

По данным ЦДУ ТЭК, запасы бензина в России увеличились к 6 апреля на 0,9% в недельном выражении до 1,695 млн тонн,запасы дизельного топлива – на 4,3% до 2,709 млн тонн.

Правительство рекомендовало российским нефтяным компаниям увеличить запасы бензина к 1 июня до 1,8 млн тонн. Однако накопленные излишки бензина не сказываются на его цене, которая выросла с начала года на 3,3%, при том, чтоза весь 2020 год бензин подорожал на 2,5%. На стоимость топлива влияет другое – так, через месяц после принятияправительством решения об изменении демпферного механизма биржевая цена бензина Аи-92 снизилась на 3,6% до 52980руб. за тонну. (источник: vesti.ru)

ОБЗОР МИРОВОГО РЫНКА ГСМ

Цены на бензин в Европе бьют многолетние рекорды, несмотря на карантин

Этому способствует падение производства бензина в регионе и рост его экспорта, особенно в США.

Разница между ценой бензина в северо-восточной Европе и ближайшим фьючерсом на нефть Brent в долларах за баррельпо годам. Год назад Европа ушла в жесткий коронавирусный локдаун: это привело к резкому падению спроса на бензин, а его производство начало приносить НПЗ одни убытки. Сегодня континент накрывает новая волна пандемия, которая сопровождается новыми ограничениями, но НПЗ зарабатывают рекордную за последние годы прибыль. Так называемый крек-спрэд достиг в апреле рекордного значения с 2017 года, а цена бензина в крупнейших странах Европы, вроде Германии, Франции и Италии, взлетела до многолетних максимумов.

Таким образом, европейцы ездят меньше (на неделе до 28 марта автомобильный трафик опустился до рекордно низкого значения в этом году), но платят за бензин больше. И на то есть две главные причины.

Во-первых, как минимум четверть НПЗ, расположенных на северо-западе континента, либо были закрыты на техобслуживание, либо испытывали непредвиденные перебои в работе. Это дополнительно сократило объем переработкинефти, который был и так невысок из-за пандемии.

Копирование и воспроизведение в любой форме без письменного согласия
ГБУ РК «Крымский ИКЦ АПК» не допускается

И, во-вторых, резко вырос экспорт бензина из Европы в другие регионы мира. В частности, экспорт бензина из Европы в США вырос в марте на 60% м/м, и в апреле, как ожидается, он также останется на высоком уровне.
Кроме того, объем экспорта бензина из Европы в Северную Африку составил в первом квартале почти 0,5 млн б/д, что является весьма высоким значением. (источник: profinance.ru)

За год цены на бензин в Чехии выросли на 6 крон

На прошлой неделе цены на бензин в Чехии выросли до самого высокого уровня с марта прошлого года. Самый продаваемый бензин Natural 95 с прошлой среды подорожал в среднем на 7 геллеров до 31,34 кроны за литр, а дизельное топливо - на 2 геллера до 29,57 крон.
Цены на топливо в Чешской Республике стабильно растут примерно с середины января. До этого, во второй половине прошлого года, они в основном стагнировали.
Самое дешевое топливо за последний год было в мае прошлого года. С тех пор цена Natural 95 выросла почти на 6 крон, а цена на дизельное топливо - почти на 4 кроны.
Самое дешевое топливо в Чешской Республике в настоящее время заправляют водители в Устецком регионе, где литр бензина продается в среднем за 31,06 кроны, а литр дизельного топлива - за 29,16 кроны. С другой стороны, самое дорогоетопливо по-прежнему предлагают в Праге, где литр бензина стоит в среднем 31,77 кроны, а литр дизельного топлива стоит 30,23 кроны.
По словам главного экономиста Trinity Bank Лукаша Кованды, нефть сейчас дешевеет непосредственно из-за того, что во многих странах ситуация с пандемией снова ухудшается. Например, в Индии, третьем по величине импортере нефти в мире, число инфицированных растет. По его словам, заражение может нанести ущерб местной экономике и, следовательно, спросу на нефть. По его словам, это приведет к остановке роста цен на бензин и дизельное топливо на отечественных АЗС.
«Топливо будет дешевле и в других европейских странах. В настоящее время бензин дешевле, чем в Чехии, традиционнов Болгарии, Румынии и Польше, а также и в Венгрии. Он сопоставим по цене в Словении, а в Австрии, Словакии, Хорватии,Германии и Италии он дороже. Дизель обойдется водителям дешевле в Румынии и Болгарии. В Польше дизельное топливо стоит примерно столько же, в Словакии, Словении, Хорватии, Австрии, Германии и Италии - дороже», - добавил Кованда.(источник: aroundprague.cz)

Ориентировочная стоимость ГСМ в европейских странах по состоянию на апрель 2021 года, €/t

Страна	Бензин 95	Бензин 98	Дизель
Россия	**0,54**	**0,60**	**0,54**
Беларусь	0,61 (+ 0,01)	0,65	0,61 (+ 0,01)
Армения	0,63	0,69	0,59
Азербайджан	0,63 (+ 0,01)	0,70 (+ 0,01)	0,40
Грузия	0,69 (+ 0,01)	0,72 (+ 0,01)	0,68 (+ 0,02)
Турция	0,74 (- 0,01)	0,80 (- 0,01)	0,68
Украина	0,87 (- 0,01)	0,92	0,86
Молдавия	0,92	0,96	0,77
Румыния	1,01 (- 0,06)	1,10 (- 0,01)	1,01 (- 0,06)
Болгария	1,06 (+ 0,01)	1,28 (+ 0,01)	1,06 (+ 0,01)
Босния и Герцеговина	1,07	1,11	1,05
Северная Македония	1,09	1,12	0,89 (- 0,03)
Польша	1,14 (+ 0,02)	1,20 (+ 0,01)	1,13 (+ 0,01)
Андорра	1,15 (+ 0,01)	1,22	1,00 (+ 0,01)
Кипр	1,16 (- 0,01)	1,21	1,22
Венгрия	1,17 (- 0,01)	1,23 (- 0,01)	1,17 (- 0,03)
Албания	1,18		1,14
Словения	1,18 (+ 0,02)	1,31 (+ 0,02)	1,20
Чехия	1,20 (+ 0,02)	1,25 (+ 0,02)	1,12 (+ 0,03)
Австрия	1,21 (- 0,01)	1,38	1,17
Литва	1,23 (+ 0,02)	1,32	1,10
Сербия	1,28	1,37 (+ 0,01)	1,33
Люксембург	1,28 (+ 0,03)	1,35 (+ 0,04)	1,13 (- 0,02)
Латвия	1,29	1,35	1,18 (- 0,01)
Черногория	1,30	1,33	1,13 (- 0,01)
Испания	1,31	1,45 (- 0,01)	1,18
Словакия	1,33	1,47	1,17
Мальта	1,34	1,49	1,21
Хорватия	1,35	1,44	1,27 (- 0,01)
Эстония	1,39	1,44	1,24
Исландия	1,41 (- 0,01)		1,36 (- 0,01)
Ирландия	1,45 (+ 0,05)		1,35 (+ 0,04)
Великобритания	1,47 (+ 0,03)	1,57	1,53 (+ 0,07)
Швейцария	1,49	1,50	1,56 (+ 0,01)
Бельгия	1,50 (+ 0,03)	1,57 (+ 0,04)	1,49 (- 0,02)
Дания	1,52	1,65	1,28 (- 0,01)

Копирование и воспроизведение в любой форме без письменного согласия
ГБУ РК «Крымский ИКЦ АПК» не допускается

Франция	1,52	1,60 (+ 0,01)	1,39 (- 0,01)
Швеция	1,53	1,59	1,55 (- 0,01)
Германия	1,53 (+ 0,07)	1,62	1,31 (+ 0,04)
Греция	1,60	1,76 (+ 0,05)	1,32 (- 0,01)
Норвегия	1,61 (+ 0,01)	1,71 (+ 0,01)	1,52 (+ 0,01)
Италия	1,62	1,65	1,48 (- 0,01)
Финляндия	1,62 (+ 0,03)	1,71 (+ 0,03)	1,49 (+ 0,01)
Португалия	1,66 (+ 0,01)	1,69 (+ 0,02)	1,45 (- 0,01)
Нидерланды	1,85	1,93 (+ 0,01)	1,50
			AUTOTRAVELER.RU

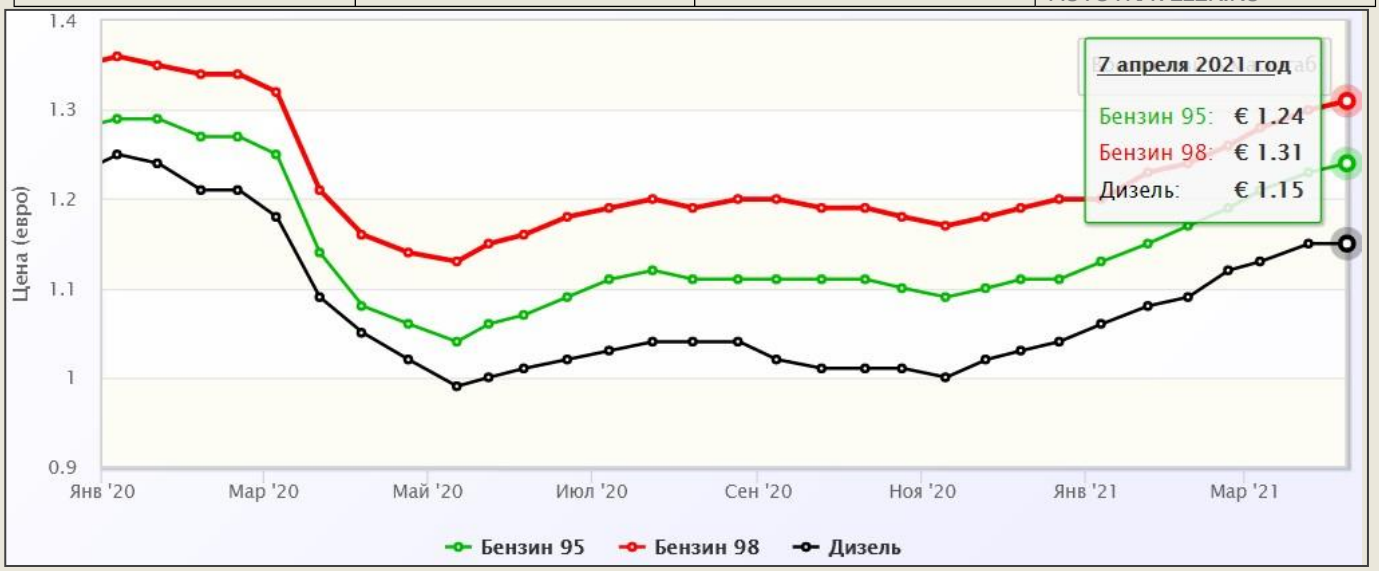

ИСТОЧНИК: autotraveler.ru

Бензин подорожал в Казахстане

В Казахстане резко подорожал бензин. В Министерстве энергетики заявили, что стоимость горючего давно никто не регулирует, передает Tengrinews.kz со ссылкой на КТК.

В Алматы за несколько дней бензин самой ходовой марки местами поднялся в цене на семь тенге. Стоимость 92-го выросладо 168 тенге за литр. Автовладельцы заявляют: за месяц это уже не первое подорожание. <…>

В некоторых регионах ценники на табло перебивали уже несколько раз. Так, в Актау еще вчера 92-й отпускали по 159, а уже сегодня за литр просят 172 тенге. Еще дороже бензин в Петропавловске. На севере республики стоимость АИ-92 доходит до 178 тенге за литр. Но и это не предел, уверяют операторы. В регионе уже начался дефицит. Ряд заправок отпускают бензин только по талонам.<…>

В Таразе в дефиците оказался бензин марки АИ-95. Цена на эту марку поднялась до 186 тенге.

Еще хуже ситуация на западе страны. Владельцы АЗС установили лимит на продажу - не более 10 литров на бак. Да и найти топливо непросто. По данным телеканала, бензин в Уральске сейчас разливают по талонам. Наиболее дешевый бензин сейчас в Актобе. Там цена хоть и поднялась, но незначительно – до 150 тенге за литр. (источник: tengrinews.kz)

США вывезли из Сирии десятки цистерн с сырой нефтью

Колонну из 41 автоцистерны провели из Сирии в Ирак подразделения американской армии 12 апреля, сообщает агентствоSANA.

Колонна нефтевозов пересекла сирийско-иракскую границу через КПП «Аль-Валид». Среди цистерн было несколько крытых грузовиков, отмечает SANA.

По данным агентства, вывезенная нефть была незаконно добыта на месторождениях в сирийском регионе Аль-Джазира. Напомним, США и союзные им курдские силы контролируют восточную часть Сирии, на которой находятся 90%разведанных запасов сирийской нефти и более 50% сирийского газа.

По данным МИД РФ, за март 2021 года США вывезли из Сирии в Ирак более 300 цистерн с сырой нефтью.

Сейчас Сирии из-за перебоев с поставками нефти не хватает автомобильного топлива. Гражданский транспорт разрешенозаправлять не чаще раза в неделю и не больше, чем десятью литрами бензина. (источник:rossaprimavers.ru)

Индия хочет немедленно закупить больше иранской нефти

Индия готова немедленно закупить больше иранской нефти, если санкции США в отношении Ирана будут сняты, - пригрозил правительственный чиновник в ходе последней эскалации индийско-саудовской ссоры из-за сырой нефти. Переработчики Индии уже получили указание покупать меньше сырой нефти в Саудовской Аравии после словесной войнымежду двумя странами из-за нефтяной политики.

Индия в течение нескольких месяцев подталкивала своих основных поставщиков - Саудовскую Аравию и Ирак - к наращиванию добычи нефти, чтобы цены на нефть были управляемыми для третьего по величине импортера нефти в мире. Призыв прозвучал после того, как Саудовская Аравия повысила цены на нефть, согласившись добровольно сократитьдополнительный миллион баррелей в день сверх своей квоты на сокращение добычи. Саудовская Аравия ответила на призыв Индии к действию повышением официальной отпускной цены.

Копирование и воспроизведение в любой форме без письменного согласия
ГБУ РК «Крымский ИКЦ АПК» не допускается

Игра началась. Следующим шагом Индии было посоветовать своим нефтеперерабатывающим предприятиям сократить количество нефти, закупаемой в Саудовской Аравии в мае - и они действительно сделали это. В мае нефтеперерабатывающие предприятия Индии планируют закупить на 36% меньше саудовской нефти, чем планировалосьранее, сообщает Oil Price. Между тем, импорт нефти из США в Индию в последние месяцы вырос, в результате чего Соединенные Штаты стали вторым по величине поставщиком нефти в Индию после Саудовской Аравии.

Закупки нефти Индией у Саудовской Аравии в феврале уже упали на 42% . Согласно данным Reuters, в феврале импорт иракской нефти Индией также упал - на 23%. Некоторые предполагали в то время, что более низкие закупки Индии в феврале были вызваны тем, что Индия настаивала на более низких ценах, если ОПЕК решит ослабить сокращение добычи.(источник: benzol.ru)

Копирование и воспроизведение в любой форме без письменного согласия
ГБУ РК «Крымский ИКЦ АПК» не допускается

III.Анализ биржевых цен на зерновые, масличные

Пшеница цена на Чикагской товарной бирже (CME):

неделя года	начало года (2021)		текущая неделя		прошлая неделя		на аналогичную дату 2020 года		(+/-) % за неделю		(+/-) % к 2020 г	
	$/т	руб/т	$/т	руб/т	$/т	руб/т	$/т	руб/т	$/т	руб/т	$/т	руб/т
15 неделя	237,50	17 547	233,80	18 122	228,80	17 528	203,19	15 330	2%	3%	15%	18%

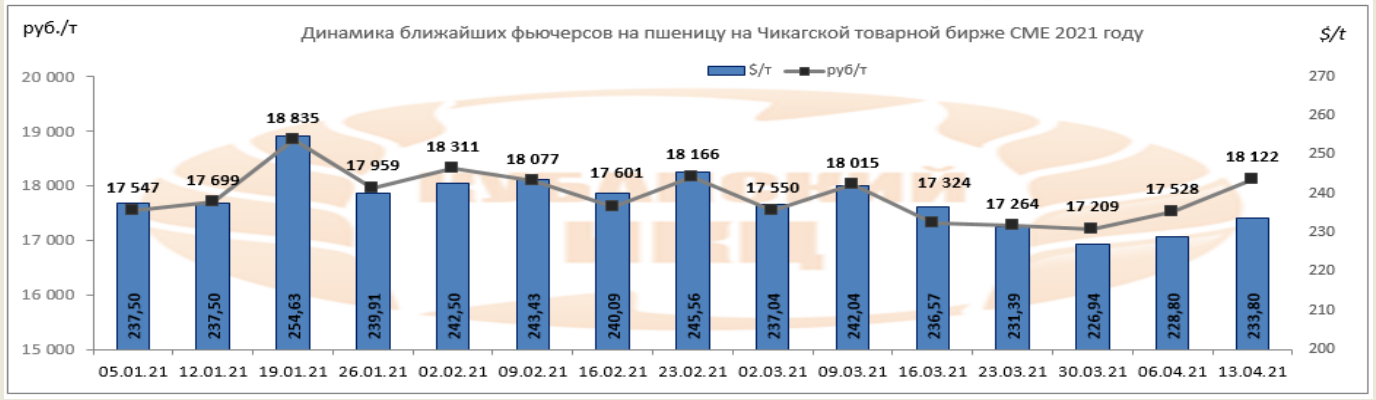

Ячмень продовольственный на бирже NCDEX Kolkata (Индия):

неделя года	начало года (2021)		текущая неделя		прошлая неделя		на аналогичную дату 2020 года		(+/-) % за неделю		(+/-) % к 2020 г	
	$/т	руб/т	$/т	руб/т	$/т	руб/т	$/т	руб/т	$/т	руб./т	$/т	руб./т
15 неделя	198,85	14 691	193,89	15 028	198,23	15 186	204,96	15 465	-2%	-1%	-5%	-3%

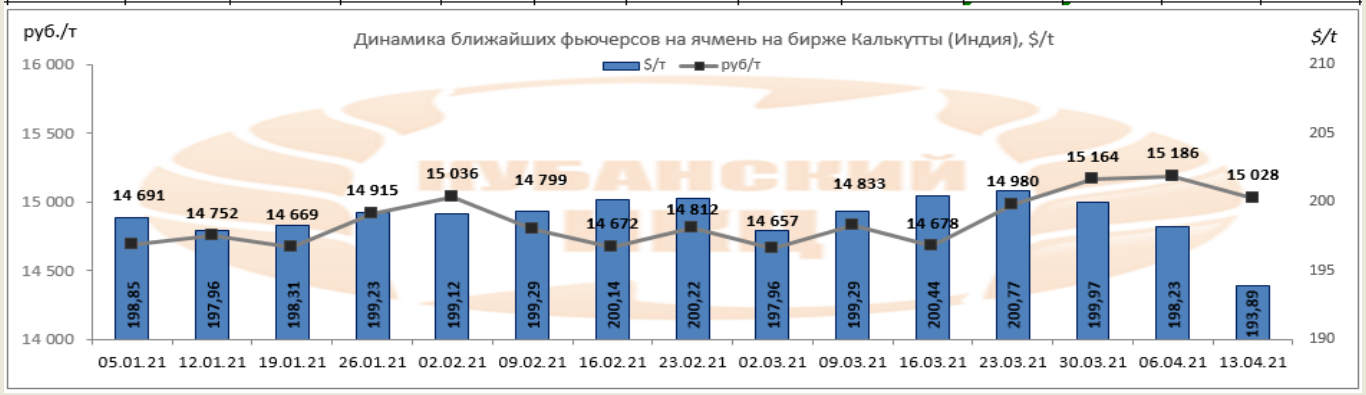

Кукуруза цена на Чикагской товарной бирже (CME) была озвучена как:

неделя года	начало года (2021)		текущая неделя		прошлая неделя		на аналогичную дату 2020 года		(+/-) % за неделю		(+/-) % к 2020 г	
	$/т	руб/т	$/т	руб/т	$/т	руб/т	$/т	руб/т	$/т	Руб./т	$/т	Руб./т
15 неделя	190,26	14 056	223,62	17 333	218,70	16 755	126,87	9 383	2%	3%	76%	85%

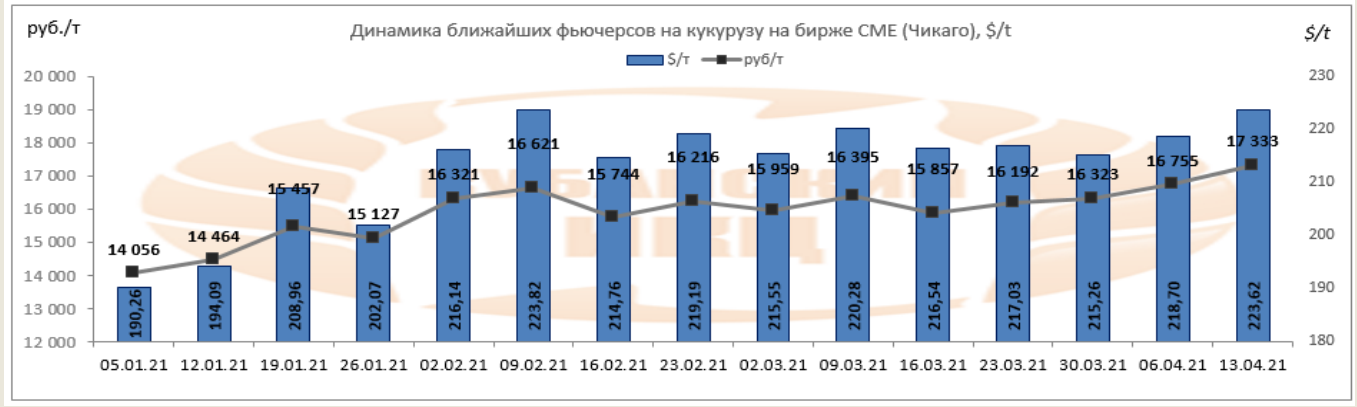

Копирование и воспроизведение в любой форме без письменного согласия
ГБУ РК «Крымский ИКЦ АПК» не допускается

Подсолнечник цена на бирже SAFEX Йоханнесбург (ЮАР) была озвучена как:

неделя года	начало года (2021)		текущая неделя		прошлая неделя		на аналогичную дату 2020 года		(+/-) % за неделю		(+/-) % к 2020 г	
	$/т	руб/т	$/т	руб/т	$/т	руб/т	$/т	руб/т	$/т	Руб./т	$/т	Руб./т
15 неделя	613,80	45 347	571,65	44 309	609,01	46 656	338,67	25 048	-6%	-5%	69%	77%

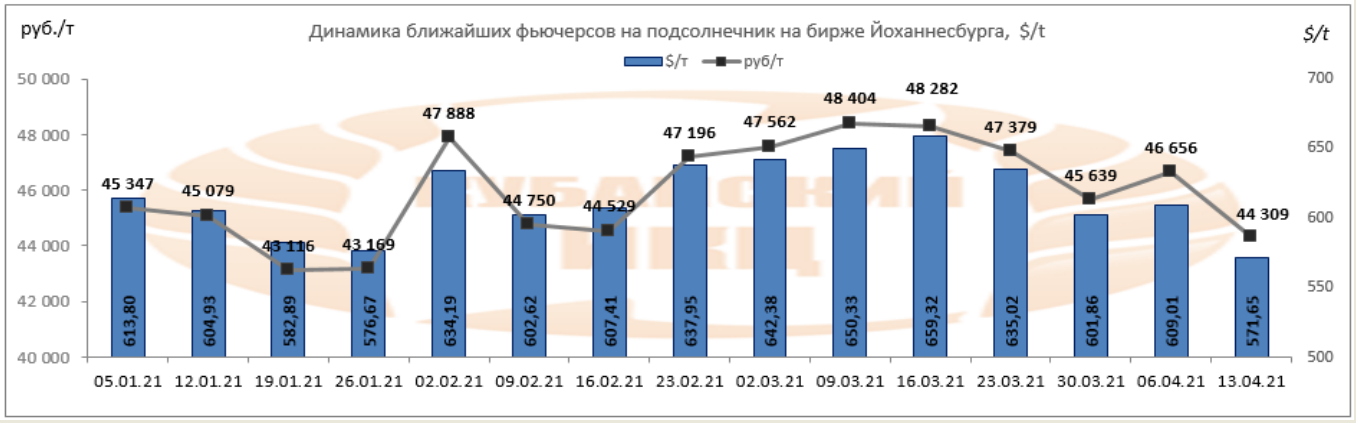

Наливное подсолнечное масло цена на подсолнечное масло в Европе Роттердам (NLFOB) была озвучена как:

неделя года	начало года (2021)		текущая неделя		прошлая неделя		на аналогичную дату 2020 года		(+/-) % за неделю		(+/-) % к 2020 г	
	$/т	руб/т	$/т	руб/т	$/т	руб/т	$/т	руб/т	$/т	Руб./т	$/т	Руб./т
15 неделя	1 280	94 566	1 550	120 141	1 540	117 979	745	55 099	1%	2%	108%	118%

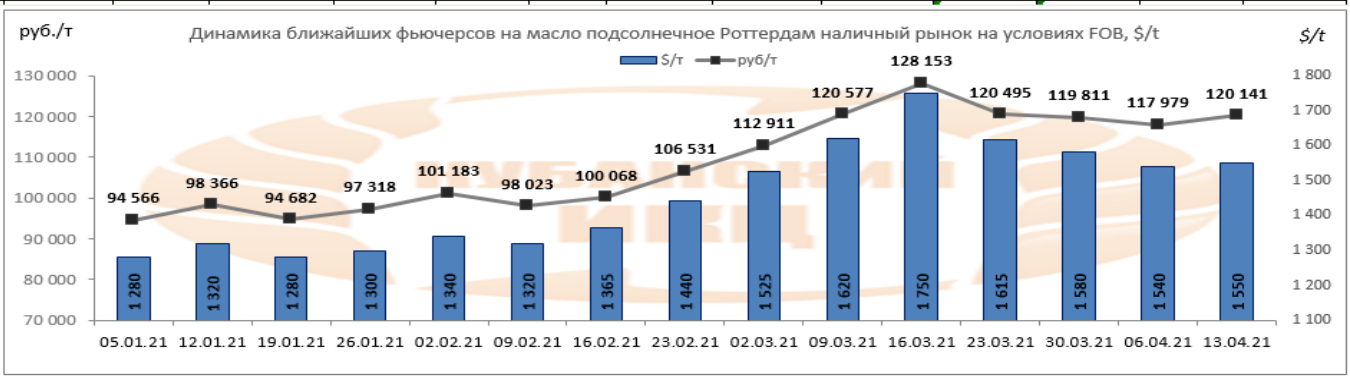

Соевые бобы цена на Чикагской товарной бирже CME была озвучена как:

неделя года	начало года (2021)		текущая неделя		прошлая неделя		на аналогичную дату 2020 года		(+/-) % за неделю		(+/-) % к 2020 г	
	$/т	руб/т	$/т	руб/т	$/т	руб/т	$/т	руб/т	$/т	Руб./т	$/т	Руб./т
15 неделя	491,67	36 324	513,89	39 832	524,91	40 213	308,10	22 787	-2%	-1%	67%	75%

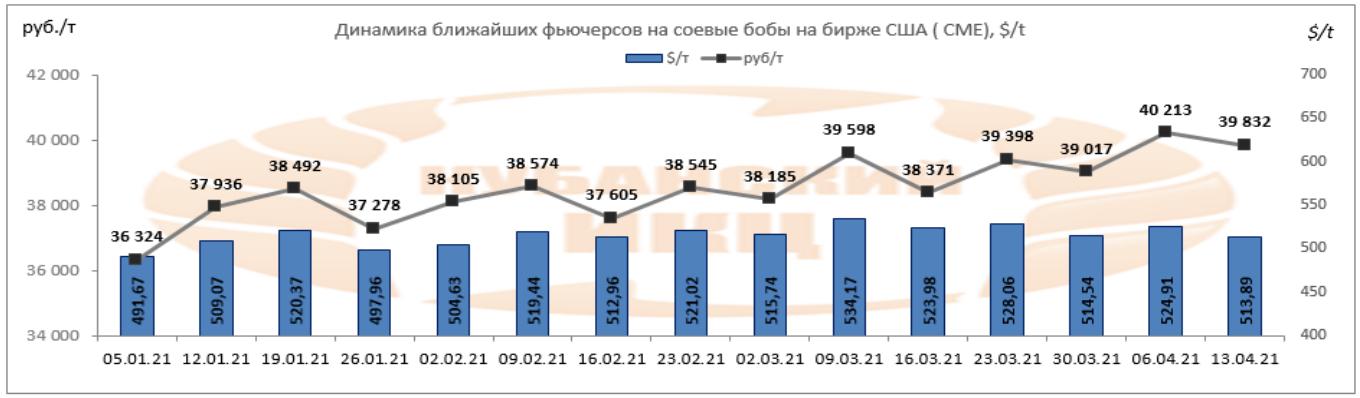

Копирование и воспроизведение в любой форме без письменного согласия
ГБУ РК «Крымский ИКЦ АПК» не допускается

Соевое масло цена на Чикагской товарной бирже CME была озвучена как:

неделя года	начало года (2021)		текущая неделя		прошлая неделя		на аналогичную дату 2020 года		(+/-) % за неделю		(+/-) % к 2020 г	
	$/т	руб/т	$/т	руб/т	$/т	руб/т	$/т	руб/т	$/т	руб/т	$/т	руб/т
15 неделя	958,08	70 783	1 146,96	88 901	1 176,72	90 148	579,43	42 854	-3%	-1%	98%	107%

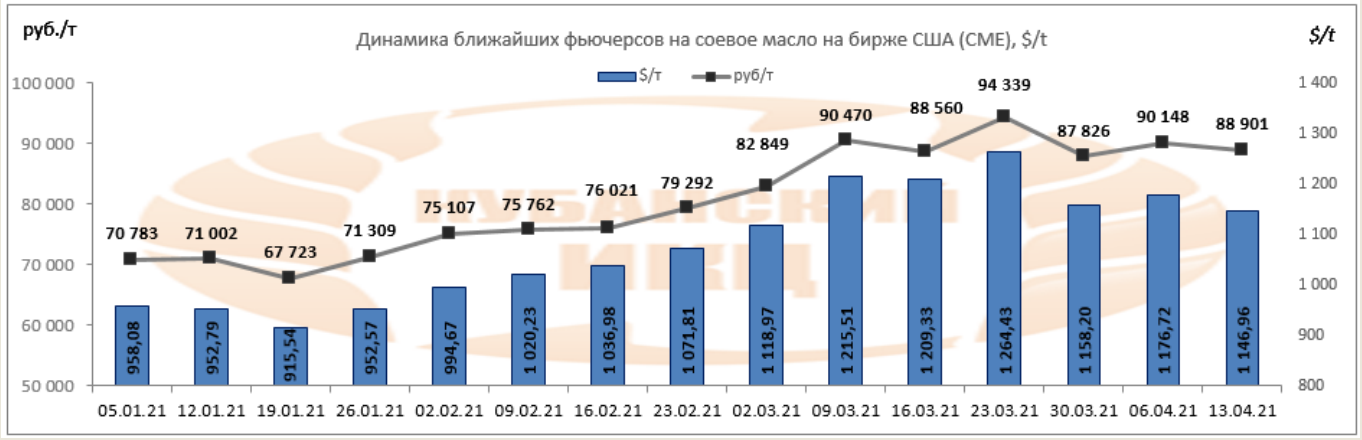

Рапс цена на бирже EuroNext Париж была озвучена как:

неделя года	начало года (2021)		текущая неделя		прошлая неделя		на аналогичную дату 2020 года		(+/-) % за неделю		(+/-) % к 2020 г	
	$/т	руб/т	$/т	руб/т	$/т	руб/т	$/т	руб/т	$/т	руб/т	$/т	руб/т
15 неделя	518,28	38 290	597,98	46 349	577,98	44 279	404,66	29 928	3%	5%	48%	55%

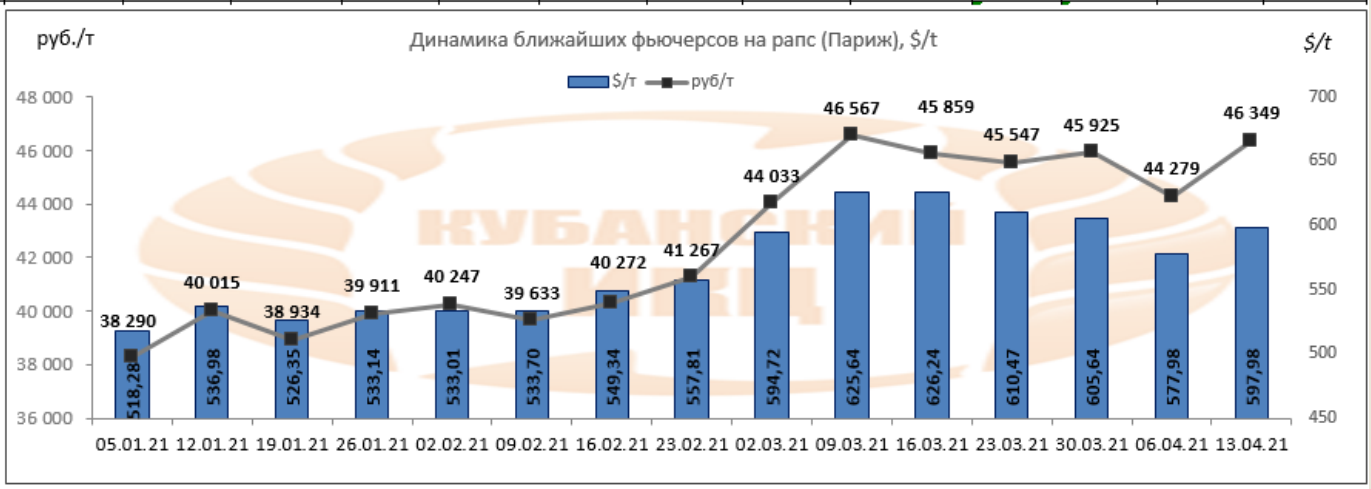

Грубый рис цена на бирже США озвучена как:

неделя года	начало года (2021)		текущая неделя		прошлая неделя		на аналогичную дату 2020 года		(+/-) % за неделю		(+/-) % к 2020 г	
	$/т	руб/т	$/т	руб/т	$/т	руб/т	$/т	руб/т	$/т	руб/т	$/т	руб/т
15 неделя	278,05	20 542	289,52	22 440	289,52	22 180	319,47	23 627	0%	1%	-9%	-5%

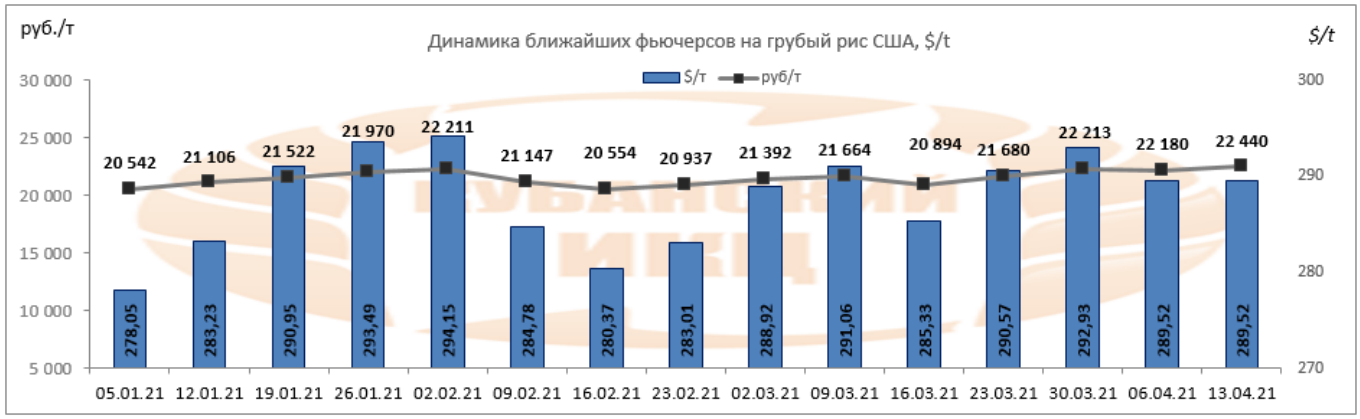

Копирование и воспроизведение в любой форме без письменного согласия
ГБУ РК «Крымский ИКЦ АПК» не допускается

EURONEXT - французская биржа (Париж) **BSE** - Будапештская биржа (Венгрия) **WCE** - Виннипегская товарная биржа (Канада) **IPO** - Американская Фондовая Биржа **NYMEX** - Нью-Йоркская товарная биржа **CBOE** - Чикагская биржа опционов **CME** - Чикагская Товарная Биржа (США) **MGEX** - Зерновая биржа Миннеаполиса **AMEX** - Американская фондовая биржа **CBOT** (США) - Чикагская Торговая Биржа **CSCE-**Объединённая Нью-Йоркская Биржа какао, кофе и сахара	**KCBT**- Канзасская Торговая палата **АТМВБ** - Азиатско-Тихоокеанская межбанковская валютная биржа **GASC**-Египетская государственная компания **STC –** Государственная Торговая Корпорация Индии **LIFFE -** Лондонская международная биржа финансовых фьючерсов и опционов (Англия) **MATIF -** Французская международная биржа фьючерсов и опционов (Франция) **KCE -** Товарная биржа Канмон (Япония) **МФБ-** Московская Фондовая Биржа (Россия) **SAFEX**(Фьючерсная Биржа ЮАР)

EXW	любые виды транспорта	EX Works(... namedplace) Франко завод (...название места)
FCA	любые виды транспорта	FreeCarrier (,,,namedplace) Франко перевозчик (...название места)
FAS	морской и внутренний водный транспорт	Free Alongside Ship (... named port of shipment) Франко вдоль борта судна (,,, название порта отгрузки)
FOB	морской и внутренний водный транспорт	Free On Board (... named port of shipment) Франкоборт (... название порта отгрузки)
CFR	морской и внутренний водный транспорт	CostandFreight (... namedportofdestination) Стоимость и фрахт (... название порта назначения)
CIF	морской и внутренний водный транспорт	Cost, InsuranceandFreight (... namedportofdestination) Стоимость, страхование и фрахт (...название порта назначения)
CIP	любые виды транспорта	CarriageandInsurancePaidTo (... namedplaceofdestination) Фрахт/перевозка и страхование оплачены до (...название места назначения)
CPT	любые виды транспорта	CarriagePaidTo (... namedplaceofdestination) Фрахт/перевозка оплачены до (...название места назначения)
DAT	любые виды транспорта	Delivered At Terminal (... named terminal of destination) Поставка на терминале (... название терминала)
DAP	любые виды транспорта	Delivered At Piont (... named point of destination) Поставка в пункте (... название пункта)
DDP	любые виды транспорта	DeliveredDutyPaid (... namedplaceofdestination) Поставка с оплатой пошлины (... название места назначения)
~~**DAF**~~	любые виды транспорта	**Исключен из Инкотермс 2010** DeliveredAtFrontier (... namedplace) Поставка до границы (... название места поставки)

Список условных обозначений и сокращений

SRW - SoftRedWinter - мягкозерная краснозерная озимая пшеница
HRW - HardRedWinter - твердозерная краснозерная озимая пшеница**SW** - SoftWhite - мягкозерная белозерная пшеница
Дурум - Пшеница твёрдая (лат, Triticumdurum) — богатый клейковиной вид пшеницы
Спот - биржевая или внебиржевая сделка о продаже наличного товара или валюты, предусматривающая срочную поставкуи оплату
Фрахт – плата за перевозку груза (пассажиров) преимущественно морским транспортом, Хотя, иногда слово «фрахт» употребляется и для обозначения платы за перевозку какими-либо другими видами транспорта
Фьючерс - соглашение о купле или продаже некоторого актива в определенном количестве в зафиксированный срок в будущем по цене, оговоренной сегодня
Хеджер - страхование от роста цен
Опцион– вид контракта, который дает право, но не обязанность, произвести куплю-продажу по зафиксированной цене до или в определенный срок
C+F - цена включает в себя стоимость грузовой перевозки до определенного места назначения

Копирование и воспроизведение в любой форме без письменного согласия
ГБУ РК «Крымский ИКЦ АПК» не допускается

IV. Цены в Республике Крым и регионах РФ

Оперативный мониторинг минимальных розничных цен на отдельные виды социально значимых продовольственных товаров первой необходимости в разрезе крупных торговых сетей Республики Крым по состоянию на 22.04.2021

руб.

№ п/п	Наименование	"Сильпо" *(ул. Севастопольская, 47)*	"Гурман 5М" *(ул. Севастопольская, 62)*	"Корзина" *(ул. Севастопольская, 31е)*	"Яблоко" *(ул. Г.Сталинграда, 3а)*	"ПУД" *(ул. 60 лет Октября, 18-а)*
1	**Говядина** (кроме бескостного мяса), **1кг**	349,00	330,70	нет	385,00	406,90
2	**Свинина** (кроме бескостного мяса), **1кг**	239,00	273,00	нет	249,00	277,90
3	**Мясо птицы (тушка куриная), 1 кг**	169,90	154,90	163,99	149,00	160,00
4	**Рыба мороженая неразделанная**, **1 кг**	77,90	186,20	245,00	99,00	308,00
5	**Масло сливочное** фасованное в пачках м.д.ж. 72,5-73,0%, в случае отсутствия фасованного - весовое, **1 кг**	349,40	697,78	455,50	451,94	411,11
6	**Масло подсолнечное** (рафинированное), **1 л**	110,00	99,50	109,99	109,20	110,00
7	**Молоко питьевое** в мягкой упаковке (плёнка), м.д.ж. (2,5-3,2%), **1 л**	61,34	63,67	57,77	46,66	43,33
8	**Яйцо куриное** (категория С1), **1 десяток**	91,00	94,90	85,99	91,90	97,00
9	**Сахар-песок**, **1 кг**	43,50	46,00	45,54	45,90	46,00
10	**Соль поваренная пищ.,фас.,** кроме йодированной**, 1кг**	16,80	9,50	12,99	8,95	13,50
11	**Чай черный байховый** (кроме пакетированного)**, 1кг**	340,00	655,00	422,22	390,00	500,00
12	**Мука пшеничная** (сорт высший), **1 кг**	28,90	28,50	33,00	32,00	23,90
13	**Хлеб из смеси ржаной и пшеничной муки** промышленного производства, кроме хлеба с добавками, **1 кг**	18,00	17,27	36,25	18,00	17,27
14	**Хлеб** из **муки первого сорта** промышленного производства, **1 кг**	17,18	17,27	40,43	18,00	17,27
15	**Рис** (сорт первый), **1 кг**	45,90	47,67	63,33	46,90	46,00
16	**Пшено, 1кг**	60,80	39,14	43,99	36,90	29,90
17	**Крупа гречневая** (сорт первый), **1 кг**	70,90	73,22	99,99	68,90	73,10
18	**Вермишель, 1кг**	36,70	39,30	61,11	39,90	44,44
19	**Картофель** свежий, **1 кг**	45,15	34,90	45,00	37,00	39,00
20	**Капуста** белокочанная свежая,**1 кг**	16,80	15,90	19,99	19,90	19,90
21	**Лук репчатый** свежий, **1 кг**	26,78	29,90	37,00	29,90	37,00
22	**Морковь** свежая, **1 кг**	42,00	49,90	39,99	39,90	40,00
23	**Яблоки, 1кг**	74,00	69,90	77,00	43,00	55,00

по данным сайта Министерства промышленной политики Республики Крым

Информация об уровне оптовых цен на сельскохозяйственную продукцию, реализуемую на оптово-розничном рынке ООО "Крымский привоз"
по состоянию на 14.04.2021

Наименование	Оптовые цены на рынке "Привоз", руб./кг	
	мин.	макс.
Картофель	25,00	45,00
Капуста белокочанная	10,00	15,00
Морковь	20,00	40,00
Свекла	25,00	40,00
Лук репчатый	15,00	28,00
Кабачок	80,00	90,00
Баклажан	100,00	115,00
Шампиньон	130,00	180,00
Яблоко	65,00	110,00

** по данным мониторинга, проведенного сотрудниками Минпрома Крыма*

Копирование и воспроизведение в любой форме без письменного согласия
ГБУ РК «Крымский ИКЦ АПК» не допускается

СПРАВКА ГБУ РК «Крымский ИКЦ АПК»
о розничных ценах на моторное топливо в Республике Крым и Краснодарском крае на 16.04.2021 г.

Вид топлива	Средние по РФ	Краснодарский Край	Республика **Крым**	в сравнен. с РФ +/-	в сравнен. **с Краснод.** +/-
Бензин марки АИ-92	44,64	45,37	48,25	3,61	2,88
Бензин марки АИ-95	48,25	49,47	51,93	3,68	2,46
Дизельное топливо	49,34	48,39	51,56	2,22	3,17

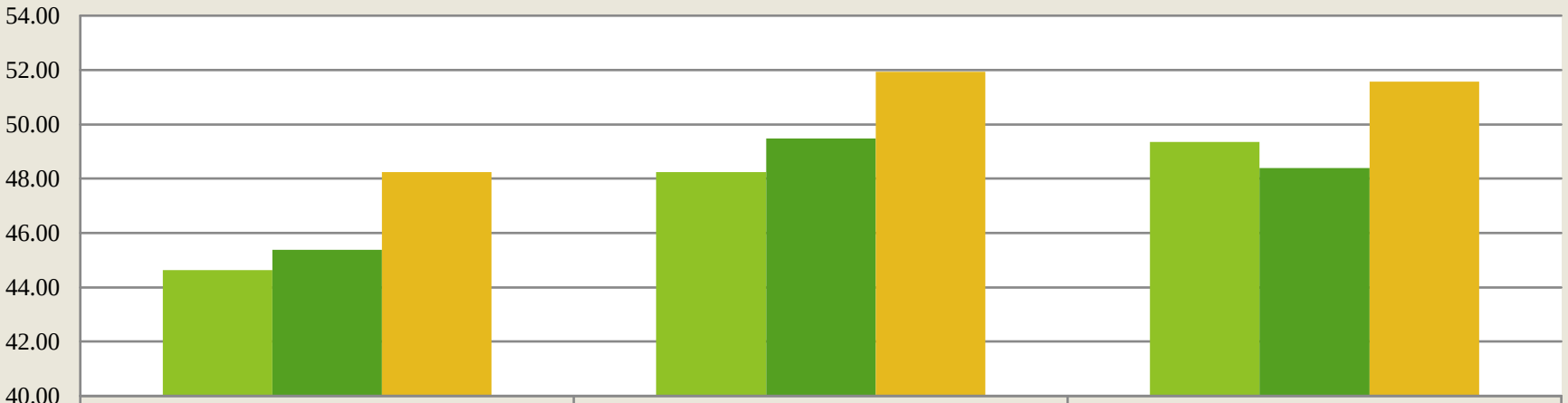

	Бензин марки АИ-92	Бензин марки АИ-95	Дизельное топливо
Средние по РФ	44.64	48.25	49.34
Краснодарский Край	45.37	49.47	48.39
Республика Крым	48.25	51.93	51.56

Рисунок 1. Средние розничные цены на моторное топливо в Республике Крым, Краснодарском крае и в среднем по РФ на 16.04.2021 г

Средние розничные цены на топливо в Республике Крым.

Вид топлива	9 апреля 2021 г.	16 апреля 2021 г.	в сравнен. с 09.04.2021	в сравнен. с 09.04.2021
			+/-	%
Бензин марки АИ-92	48,25	48,25	0,00	0,00
Бензин марки АИ-95	51,93	51,93	0,00	0,00
Дизельное топливо	51,32	51,56	0,24	0,47
СУГ	30,93	29,93	-1,00	-3,23

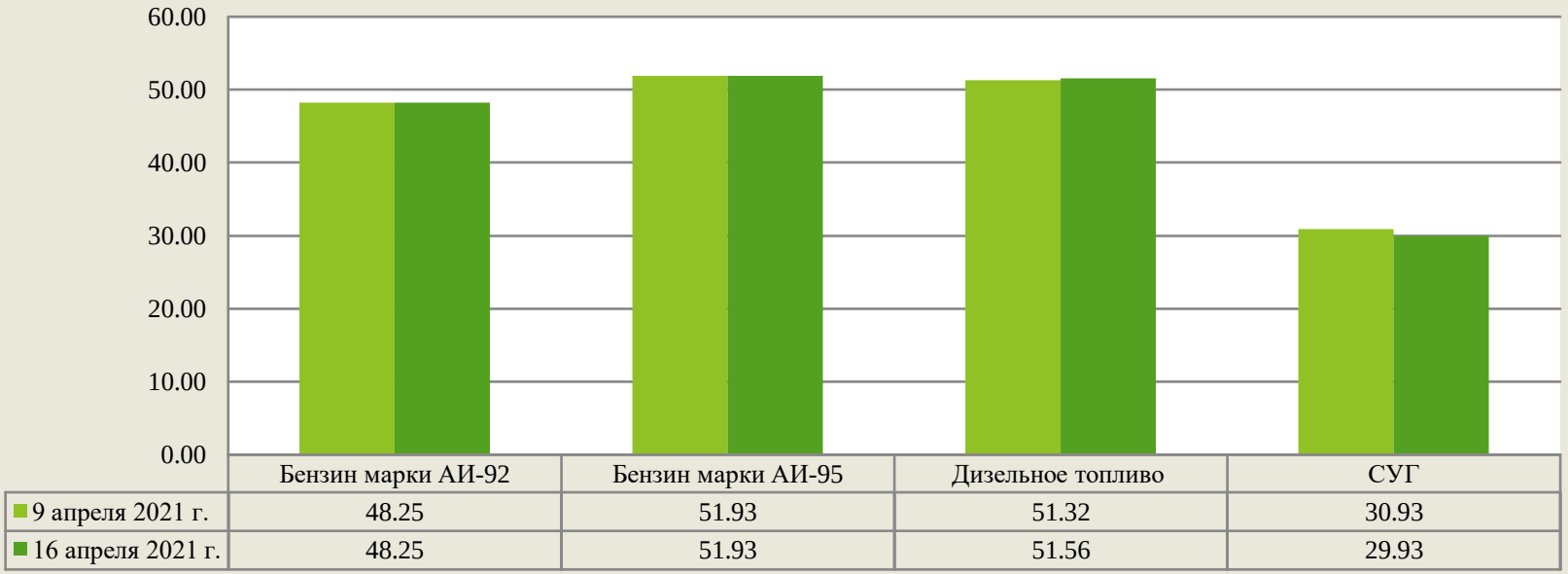

Рисунок 2. Средние розничные цены на моторное топливо в Республике Крым на 16.04.2021 г. в сравнении с 09.04.2021 г.

Средние оптовые цены на топливо в Республике Крым.

Топливо	9 апреля 2021 г.	16 апреля 2021 г.	+/- (руб./тн.)	+/- (%)
АИ-92	55800,00	55800,00	0	0,0
АИ-95	58300,00	58300,00	0	0,0
ДТ	50700,00	50700,00	0	0,0

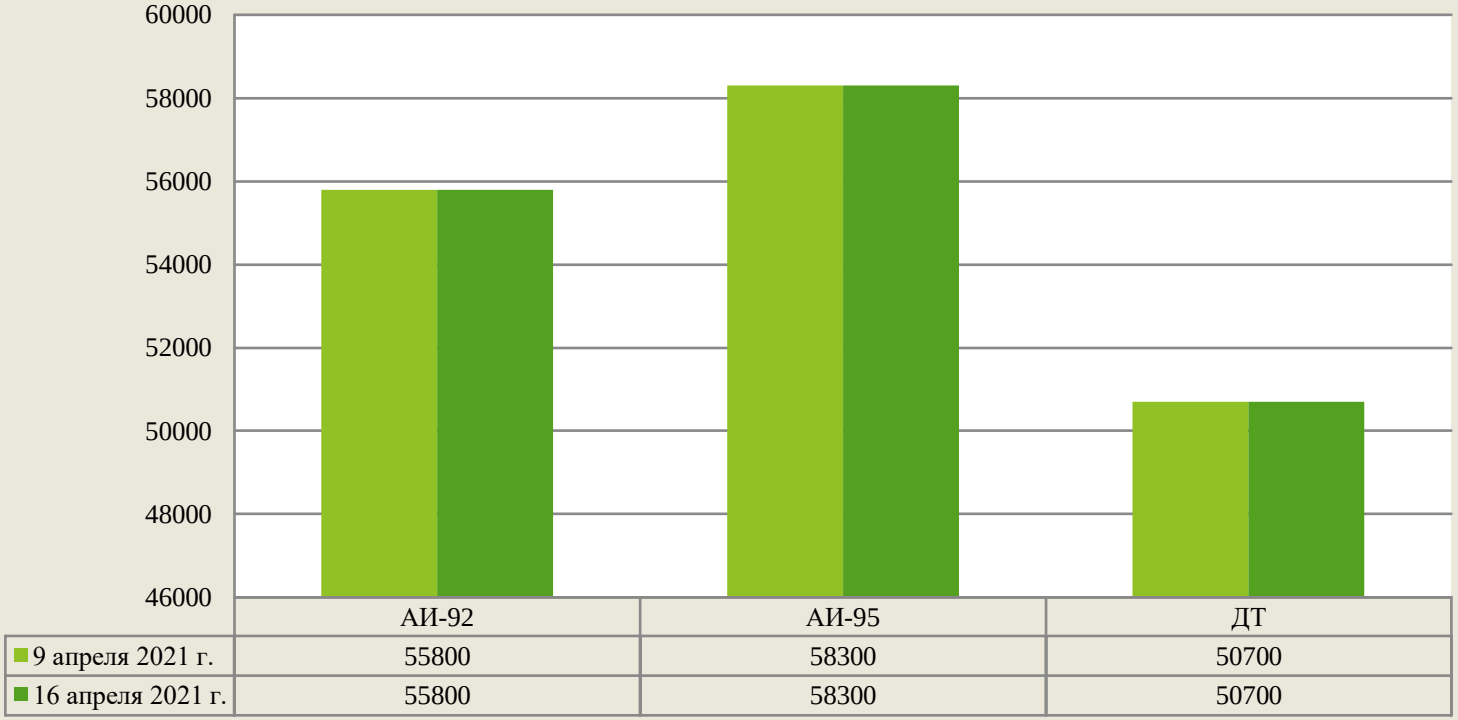

Рисунок 3. Средние розничные цены на моторное топливо в Республике Крым на 16.04.2021 г. в сравнении с 09.04.2021 г.

Оперативная еженедельная информация о результатах мониторинга розничных цен (руб./т) на минеральные удобрения в Республике Крым (на 23.04.2021 года)

Таблица 1

№ п/п	Минеральные удобрения	Средняя цена (руб.) 16.04.2021г.	Средняя цена (руб.) 23.04.2021 г.	В сравнении с 16.04.2021 г.	
				руб.	%
1	Аммофос /12:52/	41375,00	41940,00	-565,00	98,7
2	Карбамид 46,2%	30375,00	30375,00	0,00	100,0
3	Нитроаммофоска /16:16:16/	28500,00	28500,00	0,00	100,0
4	Селитра аммиачная 34,4%	20833,33	20833,33	0,00	100,0
5	Карбамид ТоАЗ (биг-бэг, 0,8т.)	30000,00	30000,00	0,00	100,0
6	Сульфат аммония (N 21%, S24%)	17300,00	17300,00	0,00	100,0
7	Сульфоаммофос гранулированный марки 16:20:12 (мешок 50 кг)	26350,00	26350,00	0,00	100,0
8	Медный купорос	225000,00	225000,00	0,00	100,0
9	Диаммофоска NPK МКР	36000,00	36000,00	0,00	100,0
10	Сульфат калия	80000,00	80000,00	0,00	100,0
11	Сульфат магния	38000,00	38000,00	0,00	100,0
12	Нитрат калия	90000,00	90000,00	0,00	100,0
13	Азофоска 8:20:30	36000,00	-	-	-
14	КАС - 32	17750,00	17750,00	0,00	100,0
15	Азофоска 16:16:16	29000,00	29000,00	0,00	100,0
16	Сульфат аммония кристаллический	15000,00	15000,00	0,00	100,0
17	Сульфат аммония гранулированный	18000,00	18000,00	0,00	100,0

Цены (руб./т) на минеральные удобрения по состоянию на 23 апреля 2021 г. в разрезе предприятий Республики Крым

Таблица 2

Минеральные удобрения	АО «Симферопольский райагрохим»		ООО «Нижнегорский райагрохим»		ООО «Крымагрохим плюс»		АО «Крым Агрохим»		ООО «АльфаАгросистема»		ООО «СФ Нафта-Сервис»	
	min	max	min	max	min	max	min	max	min	max	min	max
Аммофос /12:52/	48000	49000			36000	36000	38000	38000			43000	43000
Карбамид 46,2%	32500	33500	34500	34500	26500	27000	23000	23000	31500	31500	33500	33500
Нитроаммофоска /16:16:16/	30000	31000	29500	29500			25000	25000			29000	29000
Селитра аммиачная 34,4%	22000	23000	22500	22500	19500	19500	18000	18000	21000	21000	21500	21500
Карбамид ТоАЗ (биг-бэг, 0,8т.)	30000	30000										
Сульфат аммония (N 21%, S24%)	17000	17600										
Сульфоаммофос гранулированный марки 16:20:12 (мешок 50 кг)	26000	26700										
Медный купорос	240000	260000					200000	200000				
Диаммофоска NPK МКР			36000	36000								
Азофоска 8:20:30			36000	36000								
Сульфат калия							80000	80000				
Сульфат магния							38000	38000				
Нитрат калия							90000	90000				
КАС - 32			17500	17500					18000	17000		
Азофоска 16:16:16									29000	26000		
Сульфат аммония кристаллический									15000	15000		
Сульфат аммония гранулированный									18000	18000		

Мониторинг ценовой ситуации на рынке семян по состоянию на 23.04.2021 г.

Ячмень яровой, руб./тонна

Наименование	Репродукция	Средние цены реализации
Ячмень яровой Грис	элита	30 000
Ячмень яровой Ратник	элита	30 000

Подсолнечник, руб./посевная единица

Наименование	Репродукция	Средние цены реализации
Подсолнечник гибрид Дуэт, п.е.	элита	4 000
Подсолнечник гибрид Октава, п.е.	элита	4 000

Лен масличный, руб./тонна

Наименование	Репродукция	Средние цены реализации
Лен Микс	элита	110 000

Нут, руб./тонна

Наименование	Репродукция	Средние цены реализации
Нут Приво 1	1 репродукция	65 000

Горох посевной, руб./тонна

Наименование	Репродукция	Средние цены реализации
Горох посевной Родник	элита	35 000
Горох посевной Родник	1 репродукция	27 000

Горчица сарапетская, руб./тонна

Наименование	Репродукция	Средние цены реализации
Горчица сарептская Виват	элита	60 000

Люцерна, руб./тонна

Наименование	Репродукция	Средние цены реализации
Люцерна Багира	2 репродукция	300 000

Копирование и воспроизведение в любой форме без письменного согласия
ГБУ РК «Крымский ИКЦ АПК» не допускается